

Анализ работы комитета по образованию Егорьевского района за 2018 год

Приоритетным направлением работы в 2018 году являлось выполнение указов и поручений Президента Российской Федерации и Правительства Российской Федерации, показателей плана мероприятий («дорожной карты») «Изменения в отрасли «Образование», направленные на повышение эффективности образования в Егорьевском районе Алтайского края.

Основные направления деятельности в 2018 году:

- исполнение поручений и указаний Президента Российской Федерации;
- снижение удельного веса обучающихся, занимающихся во вторую смену;
- организация психолого-педагогического и медико-социального сопровождения детей с ОВЗ;
- реализация мер по повышению качества предметного образования на основе результатов всех оценочных процедур;
- реализация комплекса мер по информационной безопасности детей;
- активизация сетевого взаимодействия, организация обмена лучшими практиками по управленческой деятельности, активизация применения дистанционного образования;
- решение кадровых вопросов;
- укрепление единства образовательного пространства через выравнивание образовательных возможностей граждан.

ДОШКОЛЬНОЕ ОБРАЗОВАНИЕ

Целью деятельности системы дошкольного образования в 2018 году являлось обеспечение государственных гарантий доступности и качества дошкольного образования для населения Егорьевского района.

Ежегодно увеличивается охват детей, получающих услугу дошкольного образования. По итогам года услугами дошкольного образования охвачены 544 ребёнка. Охват детей дошкольным образованием в 2018 году составил 64,4 % (в 2017 году - 64,2%). По заявлению родителей все дети в возрасте от 3 до 7 лет (100 %) получают услугу дошкольного образования в детских садах или в альтернативных формах.

В районе исполняется Указ президента Российской Федерации по обеспечению доступности дошкольного образования. За счет модернизации инфраструктуры дошкольного образования, сохранения сети на селе и использования вариативных форм дошкольного образования проблему очередности в детские сады в районе удалось ликвидировать. Так очередь в дошкольные образовательные учреждения детей от 3 до 7 лет отсутствует. В 2018 году получили путевки в детские сады 164 воспитанника.

Численность детей от 2 месяцев до 8 лет, поставленных на учет для предоставления мест в дошкольные образовательные учреждения район на конец 2018 года составила – 111 человек (2017 – 87 человек).

Важной составляющей доступности дошкольного образования для всех категорий граждан является размер родительской платы за содержание детей в детских садах. По сравнению с прошлым годом эта цифра не изменилась и составила 1000 руб. Родители детей инвалидов (5 детей) и опекуны (11 детей) посещают детский сад без взимания платы.

Родители (законные представители), обучающие и воспитывающие детей-инвалидов на дому самостоятельно, получают методическую помощь и поддержку на базе консультационных пунктов дошкольных образовательных организаций и соответствующую компенсацию за счет средств краевого бюджета. Для обеспечения равных возможностей детям в получении дошкольного образования в 2018 году в детском саду «Лесок» функционировала группа для детей с ограниченными возможностями здоровья, проживающих в КГБСУСО «Егорьевский детский дом – интернат для умственно отсталых детей».

В дошкольных образовательных учреждениях нашего района представлен также опыт инклюзивного образования. В группы общеразвивающей направленности МДОУДС «Колокольчик», МДОУДС «Солнышко», МДОУДС «Берёзка» включены дети с нарушением речи, с нарушением слуха, в том числе после кохлеарной имплантации.

Ежемесячно на оснащение дошкольных образовательных учреждений района современным оборудованием, корпусной мебелью, компьютерной техникой и программным обеспечением, учебно-наглядными пособиями, мягким инвентарем, материалами, необходимыми для организации учебно-воспитательного процесса поступали денежные средства (учебные расходы) из средств краевого бюджета.

В дошкольных учреждениях обновляется и пополняется предметно-развивающая среда. Созданы условия для развития игровой деятельности, организации двигательной активности.

Дошкольные образовательные организации укомплектованы квалифицированными специалистами. В них работает 48 педагогических и руководящих работников, из них с высшим профессиональным образованием 11 чел., со средним профессиональным 37 чел. Средний возраст воспитателей – 41 год, моложе 25-ти лет – 3%, от 25 до 45 лет – 57,6 %, от 45 и выше – 30%, пенсионного возраста 9%.

В 2018 году квалификационный уровень (первая и высшая квалификационная категория) дошкольных педагогических работников составил 51,5%. 8 человек имеет высшую квалификационную категорию (18,6%), первую – 9 (27,2%). 17 педагогов – соответствие занимаемой должности, 9 человек не аттестованы.

Для обеспечения равенства доступа к качественному дошкольному образованию, обеспечения единства обязательных требований к условиям реализации основных образовательных программ, их структуре и результатам освоения в системе дошкольного образования Егорьевского района реализуется ФГОС ДО. В целях эффективной организации деятельности по реализации ФГОС ДО на муниципальном уровне осуществляется методическое сопровождение.

Ежегодно в муниципальных дошкольных образовательных учреждениях проводятся методические дни, на которые приглашаются воспитатели детских садов района. Работает районное методическое объединение воспитателей. Раз в два года проводится конкурс профессионального мастерства «Воспитатель года». В 2018 году воспитатель МДОУДС «Колосок» Шабанова А.В. заняла первое место в краевом конкурсе «Воспитатель года Алтая» и приняла участие во Всероссийском этапе конкурса.

В целом система дошкольного образования в районе стабильно функционирует и развивается:

- созданы условия для максимального охвата дошкольным образованием детей от 3 до 7 лет;
- повысилось качество образования детей дошкольного возраста, улучшение условий их содержания в детских садах с учетом ФГОС ДО.

Вместе с тем, обозначены и проблемы в муниципальной системе дошкольного образования:

- низкая посещаемость дошкольных образовательных организаций;

- выявлены нарушения при реализации основной образовательной программы дошкольного образования, выявленные в ходе проверок дошкольных учреждений органами контроля и надзора в сфере образования;

- отсутствие дополнительного образования в детских садах.

Исходя из анализа деятельности дошкольных образовательных организаций Егорьевского района в 2019 году будут решаться следующие задачи:

- выполнение мероприятий, обеспечивающих повышение посещаемости детьми дошкольных образовательных организаций;

- оказание организационной и методической помощи дошкольным образовательным учреждениям по лицензированию программ дополнительного образования;

- проведение мероприятий по повышению качества образовательных услуг в дошкольных образовательных учреждениях.

ОБЩЕЕ ОБРАЗОВАНИЕ

Анализ практики реализации системных приоритетов государственной политики в области общего образования позволил наметить целевые ориентиры на дальнейшую модернизацию муниципальной образовательной системы.

На федеральном уровне утверждены приоритетные проекты, определены основные направления, которые определяют стратегию развития отрасли образования. Это обновление содержания образовательного процесса, создание системы учительского роста и новых инфраструктурных решений (дети должны учиться в удобных, комфортных, современных условиях).

В рамках выполнения распоряжения Правительства РФ о переходе всех школ к 2025 году в односменный режим работы, нам удалось увеличить количество обучающихся в первую смену на 2,6 %. Решение вопроса ликвидации второй смены в районе связано со строительством пристроя к зданию МОУ «Егорьевская СОШ».

Одна из приоритетных целей социальной политики России — модернизация общего образования в направлении повышения доступности и качества для всех категорий граждан. В связи с этим, значительно возрос заказ общества на инклюзивное образование.

Поставлена задача создания образовательного пространства для комфортного и эффективного совместного обучения разных детей.

В нашем районе ежегодно более 100 детей с ОВЗ посещают учреждения образования. В прошедшем учебном году 67 детей с ограниченными возможностями здоровья обучались совместно с другими учащимися в инклюзивных условиях.

В районе сформирована сеть образовательных организаций, реализующих как образовательные программы общего образования, так и адаптированные образовательные программы для детей-инвалидов и детей с ОВЗ.

Помимо этого, доступность общего образования для таких детей обеспечивается через организацию работы классов коррекционного и компенсирующего обучения, дистанционное обучение, обучение на дому.

Инклюзивная образовательная среда формируется не только учителем, а целой командой педагогов и профильных специалистов – логопедов, психологов, социальных педагогов. Сегодня есть проблема в обеспеченности образовательных организаций данными работниками. Учреждения, не имеющие в своем штате узких специалистов, сотрудничают на договорной основе с базовыми школами и филиалом краевого государственного бюджетного учреждения социального обслуживания «Комплексный центр социального обслуживания населения города Рубцовска» в Егорьевском районе в плане осуществления бесплатной коррекционной помощи детям.

К сожалению, в некоторых организациях имеет место психологическая неготовность педагогов принимать и обучать разных детей в соответствии с их заболеваниями. Педагог должен уметь разрабатывать и реализовывать адаптированную образовательную программу. Это особенно важно, поскольку вступил в действие Федеральный государственный образовательный стандарт для детей с ОВЗ.

Сегодня в районе нарабатывается опыт создания доступной среды в области инфраструктурных решений. В результате реализации федеральной программы «Доступная среда» доля образовательных организаций с универсальной безбарьерной средой составила 40%.

Право выбора места обучения остается за ребенком и его родителями. Наша обязанность – создать все условия для предоставления качественного образования детям с особыми потребностями.

Говоря о современной образовательной среде, мы имеем ввиду не только новые технологии и современное оборудование. Это, прежде всего, особый микроклимат в коллективе и постоянное стремление к достижению цели. Это педагог, профессионализм которого позволяет строить вариативное развивающее образование, ориентированное на уровень развития каждого ребенка. Сегодня требования к профессии многократно возрастают. Неслучайно Президентом Российской Федерации сформулированы две задачи-минимум: во-первых, установление уровней владения профессиональными компетенциями педагогов, во-вторых, – обеспечение подтверждения их результатами аттестации. Сегодня на государственном уровне формируется национальная система учительского роста. И это закономерно, так как одним из ключевых факторов успеха в достижении образовательных результатов являются педагогические кадры: их квалификация и профессиональные компетенции.

Совершенствование учительского корпуса – одно из ведущих направлений развития муниципальной системы образования.

Задачам повышения педагогического статуса и профессиональной значимости в отрасли служит механизм аттестации. За последние годы этому вопросу отведено достаточно внимания и контроля. Все педагогические работники своевременно проходят процедуру аттестации.

| Количество педагогических работников, аттестованных на квалификационные категории или соответствие занимаемой должности | | | | | | | | |
|--|---------------------------------------|---------------------------------|------------------------------------|------|-----------------------------------|------|-----------------------------------|------|
| № | Педагогические работники | Всего педагогических работников | Педагогические работники, имеющие: | | | | | |
| | | | Первая квалификационная категория | | Высшая квалификационная категория | | Соответствие занимаемой должности | |
| | | | чел. | % | чел. | % | чел. | % |
| 1 | Учителя | 141 | 77 | 54,6 | 39 | 27,7 | 12 | 8,5 |
| 2 | Прочие педагогические работники школы | 9 | 3 | 33,3 | 3 | 33,3 | 2 | 22,2 |
| 3 | Педагогические работники системы | 43 | 8 | 18,6 | 9 | 20,9 | 11 | 25,6 |

| | | | | | | | | |
|---|--|---|---|------|---|------|---|---|
| | дошкольного образования | | | | | | | |
| 4 | Педагогические работники системы дополнительного образования | 3 | 1 | 33,3 | 1 | 33,3 | 0 | 0 |

Нельзя не согласиться, что качество образовательной подготовки обучающихся напрямую зависит от наличия квалифицированных кадров.

В 2018 учебном году повысили свой профессиональный уровень 77 педагогических работников. Возрастает заинтересованность учителей в получении второго высшего образования, 17 педагогов прошли профессиональную переподготовку.

Еще одним важным условием модернизации системы общего образования является обновление содержания и технологий образования, а также развитие вариативности образовательных программ.

Модернизация невозможна без новаций.

В системе общего образования продолжается переход на федеральные государственные образовательные стандарты.

Успешность введения ФГОС на территории района подтверждается функционированием на базе МОУ «Егорьевская СОШ» региональной инновационной площадки по теме «Квест-технологии как одно из условий формирования метапредметных результатов в рамках реализации ФГОС», данная школа в течение восьми лет является пилотным образовательным учреждением по введению ФГОС.

Ежегодно учащиеся школ района принимают участие во Всероссийских проверочных работах. В 2018 году проведены Всероссийские проверочные работы для обучающихся 4-х, 5-х, 6-х и 11-х классов. Результаты выполнения ВПР по учебным предметам показывают наличие существенной доли хорошо подготовленных обучающихся. Вместе с тем, в МОУ «Сростинская СОШ», МОУ «Егорьевская СОШ», МОУ «Лебяжинская ООШ» существует риск низких результатов.

Успешно справились с работой по русскому языку 96,5 % четвероклассников, по математике – 97,7 %, по окружающему миру – 99,25 %. Качество знаний по русскому языку составило – 59 %, по математике – 67,5 %, по окружающему миру – 77,6 %. Результаты ВПР позволили осуществить диагностику достижения предметных и метапредметных результатов в соответствии с ФГОС НОО, в том числе уровня сформированности универсальных учебных действий и овладения межпредметными понятиями, выявили затруднения у учащихся 4 класса по отдельным разделам русского языка, математики, окружающего мира.

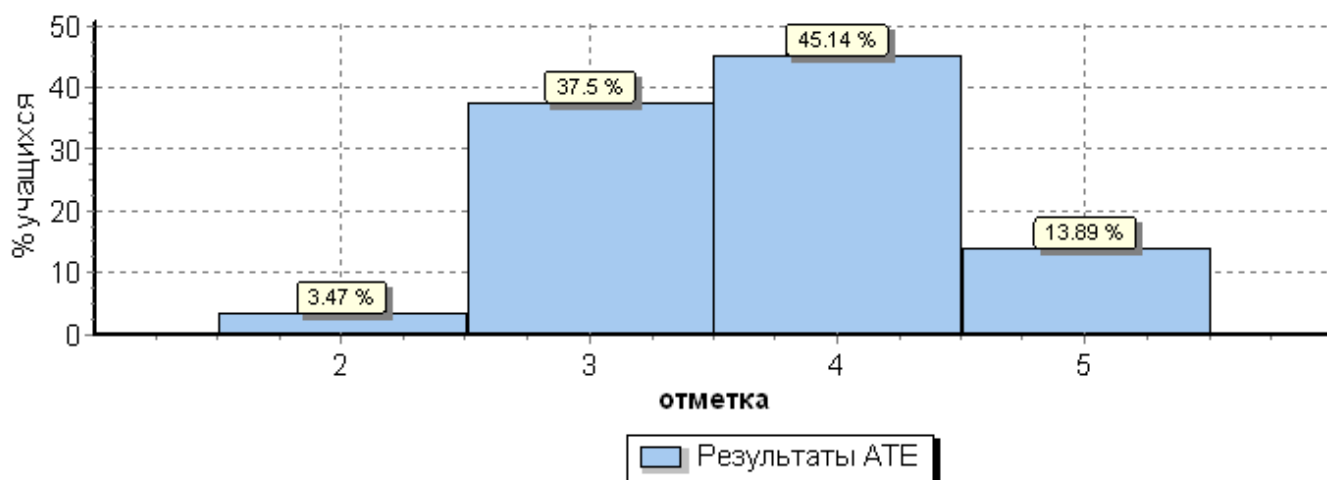
Всероссийские проверочные работы (4 класс)

Предмет: **Русский язык**

Статистика по отметкам

| АТЕ | Кол-во уч. | Распределение групп баллов в % | | | | Отметки о наличии рисков |
|-------------------|------------|--------------------------------|------|------|------|--------------------------|
| | | 2 | 3 | 4 | 5 | |
| Вся выборка | 1442098 | 4.6 | 25.1 | 46.8 | 23.5 | |
| Алтайский край | 24270 | 4.9 | 30.1 | 46.8 | 18.2 | |
| Егорьевский район | 144 | 3.5 | 37.5 | 45.1 | 13.9 | |

Общая гистограмма отметок



Статистика по отметкам

| ОО | Кол-во уч. | Распределение групп баллов в % | | | | Отметки о наличии рисков |
|--------------------------------|------------|--------------------------------|------|-------------|-------------|--------------------------|
| | | 2 | 3 | 4 | 5 | |
| Вся выборка | 1442098 | 4.6 | 25.1 | 46.8 | 23.5 | |
| Алтайский край | 24270 | 4.9 | 30.1 | 46.8 | 18.2 | |
| Егорьевский район | 144 | 3.5 | 37.5 | 45.1 | 13.9 | |
| МОУ "Мирная ООШ " | 1 | 0 | 100 | 0 | 0 | |
| МОУ "Егорьевская СОШ" | 64 | 0 | 28.1 | 54.7 | 17.2 | |
| МОУ "Кругло-Семенцовская НОШ " | 5 | 20 | 20 | 60 | 0 | |
| МОУ "Лебяжинская ООШ " | 18 | 16.7 | 44.4 | 27.8 | 11.1 | |
| МОУ "Малошелковниковская СОШ " | 7 | 0 | 71.4 | 28.6 | 0 | |
| МОУ "Первомайская СОШ " | 6 | 0 | 16.7 | 66.7 | 16.7 | |
| МОУ "Сростинская СОШ " | 31 | 3.2 | 48.4 | 32.3 | 16.1 | Низкие результаты |
| МОУ "Титовская ООШ " | 6 | 0 | 33.3 | 50 | 16.7 | |
| МОУ "Шубинская ООШ " | 6 | 0 | 50 | 50 | 0 | |

Всероссийские проверочные работы (4 класс)

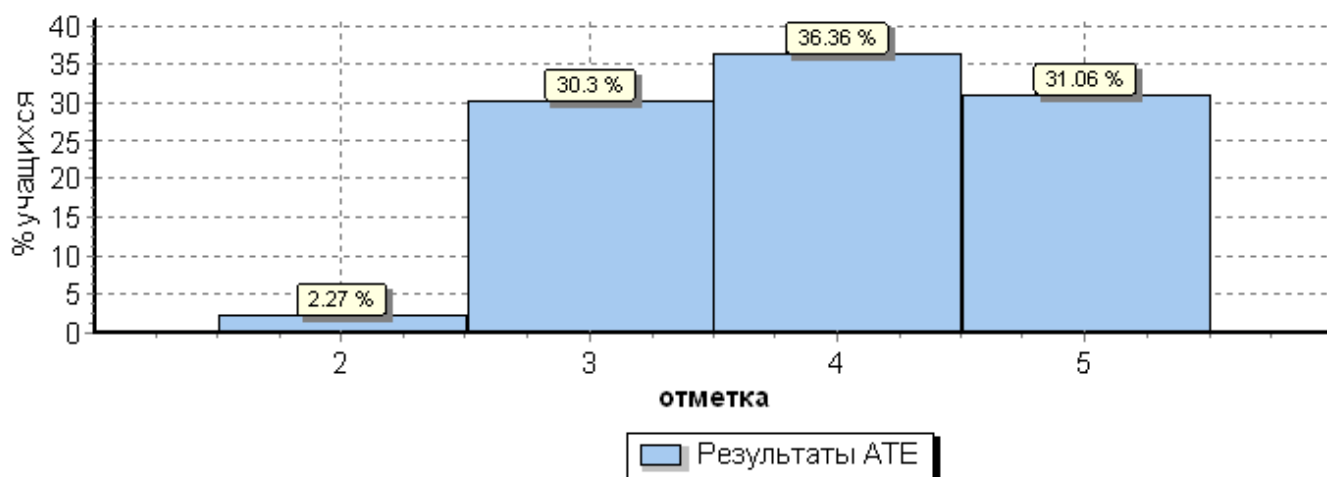
Предмет: **Математика**

Статистика по отметкам

| АТЕ | Кол- | Распределение групп баллов в % | Отметки о наличии |
|-----|------|--------------------------------|-------------------|
|-----|------|--------------------------------|-------------------|

| | во уч. | 2 | 3 | 4 | 5 | рисков |
|-------------------|---------|-----|------|------|------|--------|
| Вся выборка | 1460995 | 1.9 | 20 | 30.1 | 48 | |
| Алтайский край | 24470 | 2.1 | 23.3 | 31.9 | 42.7 | |
| Егорьевский район | 132 | 2.3 | 30.3 | 36.4 | 31.1 | |

Общая гистограмма отметок



Статистика по отметкам

| ОО | Кол-во уч. | Распределение групп баллов в % | | | | Отметки о наличии рисков |
|--------------------------------|------------|--------------------------------|------|-------------|-------------|--------------------------|
| | | 2 | 3 | 4 | 5 | |
| Вся выборка | 1460995 | 1.9 | 20 | 30.1 | 48 | |
| Алтайский край | 24470 | 2.1 | 23.3 | 31.9 | 42.7 | |
| Егорьевский район | 132 | 2.3 | 30.3 | 36.4 | 31.1 | |
| МОУ "Мирная ООШ " | 1 | 0 | 100 | 0 | 0 | |
| МОУ "Егорьевская СОШ" | 58 | 0 | 19 | 46.6 | 34.5 | |
| МОУ "Кругло-Семенцовская НОШ " | 5 | 0 | 40 | 60 | 0 | |
| МОУ "Лебяжинская ООШ " | 15 | 6.7 | 20 | 20 | 53.3 | |
| МОУ "Малошелковниковская СОШ " | 7 | 0 | 0 | 57.1 | 42.9 | |
| МОУ "Первомайская СОШ " | 6 | 0 | 33.3 | 33.3 | 33.3 | |
| МОУ "Сростинская СОШ " | 29 | 6.9 | 48.3 | 24.1 | 20.7 | Низкие результаты |
| МОУ "Титовская ООШ " | 6 | 0 | 50 | 16.7 | 33.3 | |
| МОУ "Шубинская ООШ " | 5 | 0 | 80 | 20 | 0 | |

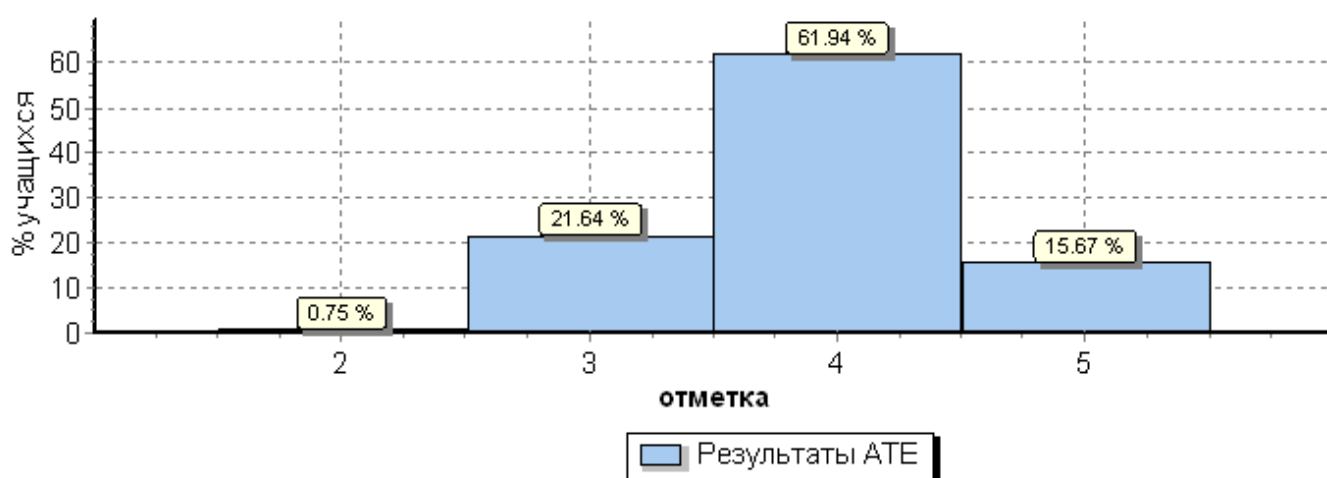
Всероссийские проверочные работы (4 класс)

Предмет: **Окружающий мир**

Статистика по отметкам

| АТЕ | Кол-во уч. | Распределение групп баллов в % | | | | Отметки о наличии рисков |
|-------------------|------------|--------------------------------|------|------|------|--------------------------|
| | | 2 | 3 | 4 | 5 | |
| Вся выборка | 1452036 | 0.83 | 20.4 | 56.3 | 22.4 | |
| Алтайский край | 24353 | 0.43 | 19.2 | 59.1 | 21.3 | |
| Егорьевский район | 134 | 0.75 | 21.6 | 61.9 | 15.7 | |

Общая гистограмма отметок



Статистика по отметкам

| ОО | Кол-во уч. | Распределение групп баллов в % | | | | Отметки о наличии рисков |
|--------------------------------|------------|--------------------------------|------|------|------|--------------------------|
| | | 2 | 3 | 4 | 5 | |
| Вся выборка | 1452036 | 0.83 | 20.4 | 56.3 | 22.4 | |
| Алтайский край | 24353 | 0.43 | 19.2 | 59.1 | 21.3 | |
| Егорьевский район | 134 | 0.75 | 21.6 | 61.9 | 15.7 | |
| МОУ "Мирная ООШ " | 1 | 0 | 0 | 100 | 0 | |
| МОУ "Егорьевская СОШ" | 61 | 0 | 26.2 | 60.7 | 13.1 | Низкие результаты |
| МОУ "Кругло-Семенцовская НОШ " | 5 | 0 | 20 | 80 | 0 | |
| МОУ "Лебяжинская ООШ " | 15 | 0 | 6.7 | 80 | 13.3 | |
| МОУ "Маложелковниковская СОШ " | 7 | 0 | 0 | 42.9 | 57.1 | |
| МОУ "Первомайская СОШ " | 5 | 0 | 0 | 60 | 40 | |
| МОУ "Сростинская СОШ " | 29 | 3.4 | 27.6 | 51.7 | 17.2 | |

| | | | | | | |
|----------------------|---|---|------|-------------|----------|--|
| МОУ "Титовская ООШ " | 6 | 0 | 16.7 | 83.3 | 0 | |
| МОУ "Шубинская ООШ " | 5 | 0 | 40 | 60 | 0 | |

Результаты обучающихся 5 класса, 6 класса, 11 класса

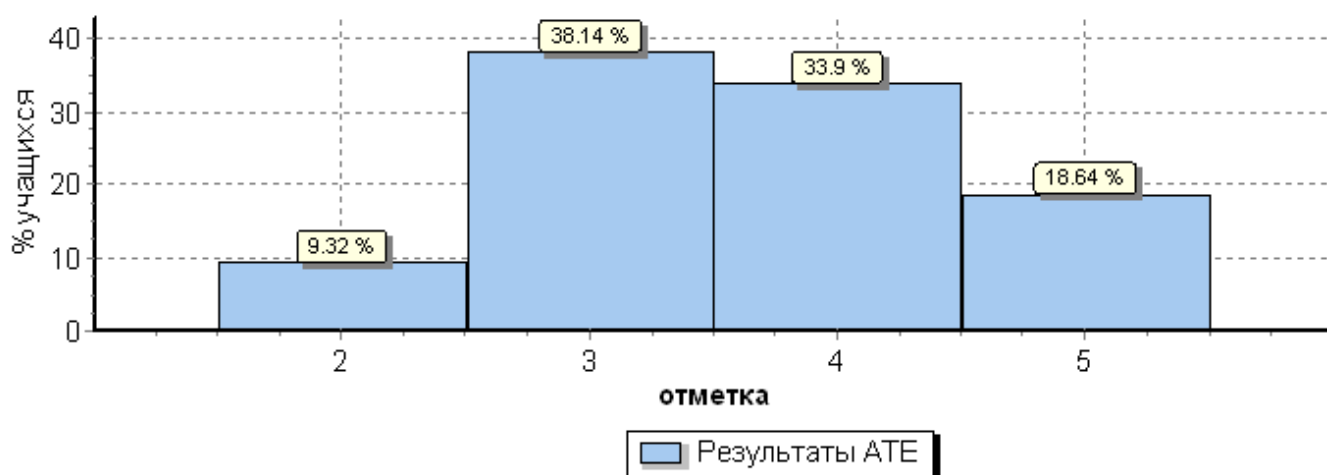
Всероссийские проверочные работы (5 класс)

Предмет: Русский язык

Статистика по отметкам

| АТЕ | Кол-во уч. | Распределение групп баллов в % | | | | Отметки о наличии рисков |
|-------------------|------------|--------------------------------|------|------|------|--------------------------|
| | | 2 | 3 | 4 | 5 | |
| Вся выборка | 1300922 | 15.1 | 39.7 | 33.9 | 11.3 | |
| Алтайский край | 21483 | 13.7 | 41.1 | 33.1 | 12.1 | |
| Егорьевский район | 118 | 9.3 | 38.1 | 33.9 | 18.6 | |

Общая гистограмма отметок



Статистика по отметкам

| ОО | Кол-во уч. | Распределение групп баллов в % | | | | Отметки о наличии рисков |
|---------------------------|------------|--------------------------------|------|-------------|-------------|--------------------------|
| | | 2 | 3 | 4 | 5 | |
| Вся выборка | 1300922 | 15.1 | 39.7 | 33.9 | 11.3 | |
| Алтайский край | 21483 | 13.7 | 41.1 | 33.1 | 12.1 | |
| Егорьевский район | 118 | 9.3 | 38.1 | 33.9 | 18.6 | |
| МОУ "Куратортовская ООШ " | 2 | 0 | 100 | 0 | 0 | |
| МОУ "Мирная ООШ " | 2 | 0 | 50 | 50 | 0 | |
| МОУ "Егорьевская СОШ" | 69 | 0 | 37.7 | 37.7 | 24.6 | |

| | | | | | | |
|--------------------------------|----|------|------|-------------|-------------|-------------------|
| МОУ "Лебяжинская ООШ " | 10 | 40 | 20 | 40 | 0 | |
| МОУ "Малошелковниковская СОШ " | 6 | 33.3 | 16.7 | 33.3 | 16.7 | |
| МОУ "Первомайская СОШ " | 4 | 0 | 0 | 75 | 25 | |
| МОУ "Сростинская СОШ " | 16 | 31.2 | 56.2 | 12.5 | 0 | Низкие результаты |
| МОУ "Титовская ООШ " | 7 | 0 | 42.9 | 28.6 | 28.6 | |
| МОУ "Шубинская ООШ " | 2 | 0 | 50 | 0 | 50 | |

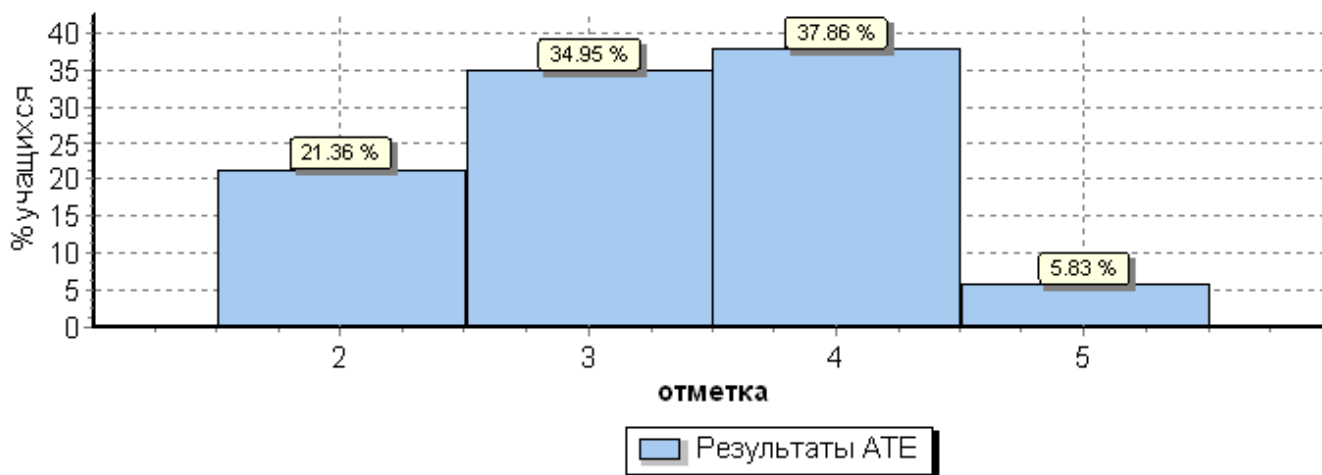
Всероссийские проверочные работы (6 класс)

Предмет: **Русский язык**

Статистика по отметкам

| АТЕ | Кол-во уч. | Распределение групп баллов в % | | | | Отметки о наличии рисков |
|-------------------|------------|--------------------------------|------|------|-----|--------------------------|
| | | 2 | 3 | 4 | 5 | |
| Вся выборка | 990693 | 18.6 | 41.1 | 32.3 | 7.9 | |
| Алтайский край | 21114 | 16.3 | 41.8 | 33.4 | 8.5 | |
| Егорьевский район | 103 | 21.4 | 35 | 37.9 | 5.8 | |

Общая гистограмма отметок



Статистика по отметкам

| ОО | Кол-во уч. | Распределение групп баллов в % | | | | Отметки о наличии рисков |
|---------------------------------|------------|--------------------------------|------|------|-----|--------------------------|
| | | 2 | 3 | 4 | 5 | |
| Вся выборка | 990693 | 18.6 | 41.1 | 32.3 | 7.9 | |
| Алтайский край | 21114 | 16.3 | 41.8 | 33.4 | 8.5 | |
| Егорьевский муниципальный район | 103 | 21.4 | 35 | 37.9 | 5.8 | |

| | | | | | | |
|---------------------------------|----|------|------|------|------|-------------------|
| МОУ "Кураторовская ООШ " | 4 | 0 | 50 | 50 | 0 | |
| МОУ "Мирная ООШ " | 4 | 0 | 50 | 50 | 0 | |
| МОУ "Егорьевская СОШ" | 46 | 0 | 43.5 | 45.7 | 10.9 | |
| МОУ "Лебяжинская ООШ " | 11 | 72.7 | 9.1 | 9.1 | 9.1 | Низкие результаты |
| МОУ "Малoshелковниковская СОШ " | 8 | 37.5 | 12.5 | 50 | 0 | |
| МОУ "Первомайская СОШ " | 5 | 20 | 20 | 60 | 0 | |
| МОУ "Сростинская СОШ " | 15 | 66.7 | 20 | 13.3 | 0 | Низкие результаты |
| МОУ "Титовская ООШ " | 8 | 0 | 62.5 | 37.5 | 0 | |
| МОУ "Шубинская ООШ " | 2 | 0 | 50 | 50 | 0 | |

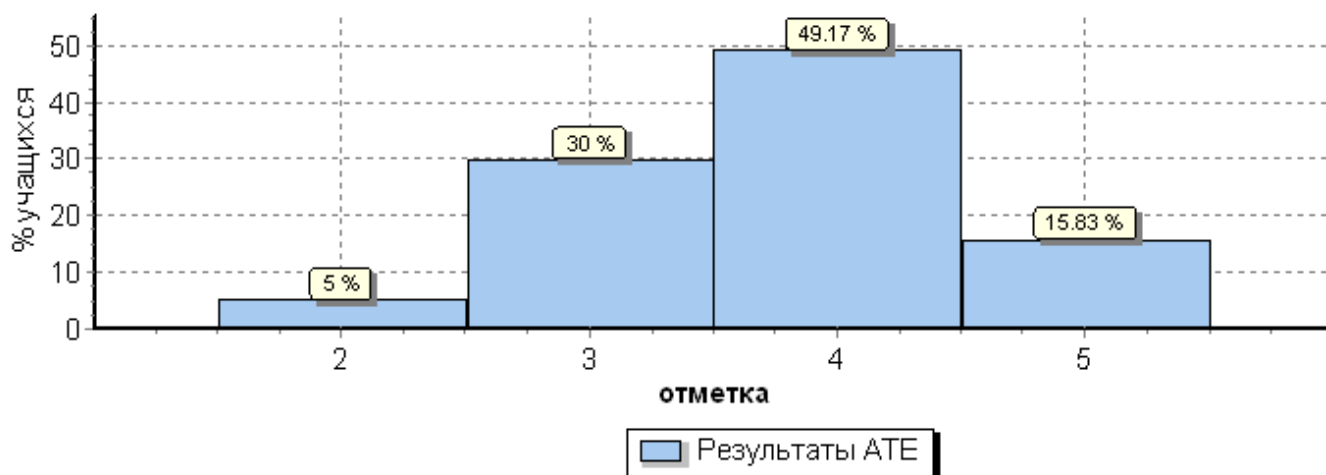
Всероссийские проверочные работы (5 класс)

Предмет: **Математика**

Статистика по отметкам

| АТЕ | Кол-во уч. | Распределение групп баллов в % | | | | Отметки о наличии рисков |
|-------------------|------------|--------------------------------|------|------|------|--------------------------|
| | | 2 | 3 | 4 | 5 | |
| Вся выборка | 1296774 | 13.6 | 37.5 | 33.1 | 15.8 | |
| Алтайский край | 21355 | 12.5 | 41.7 | 33.8 | 12 | |
| Егорьевский район | 120 | 5 | 30 | 49.2 | 15.8 | |

Общая гистограмма отметок



Статистика по отметкам

| ОО | Кол- | Распределение групп баллов в % | Отметки о наличии |
|----|------|--------------------------------|-------------------|
|----|------|--------------------------------|-------------------|

| | во уч. | 2 | 3 | 4 | 5 | рисков |
|---------------------------------|---------|------|------|------|------|--------|
| Вся выборка | 1296774 | 13.6 | 37.5 | 33.1 | 15.8 | |
| Алтайский край | 21355 | 12.5 | 41.7 | 33.8 | 12 | |
| Егорьевский муниципальный район | 120 | 5 | 30 | 49.2 | 15.8 | |
| МОУ "Курортовская ООШ " | 2 | 0 | 50 | 50 | 0 | |
| МОУ "Мирная ООШ " (2Н/П) | 2 | 0 | 0 | 50 | 50 | |
| МОУ "Егорьевская СОШ" (2Н/П) | 73 | 0 | 31.5 | 53.4 | 15.1 | |
| МОУ "Лебяжинская ООШ " | 8 | 12.5 | 62.5 | 25 | 0 | |
| МОУ "Малошелковниковская СОШ " | 6 | 50 | 0 | 33.3 | 16.7 | |
| МОУ "Первомайская СОШ " | 4 | 0 | 0 | 50 | 50 | |
| МОУ "Сростинская СОШ " | 16 | 12.5 | 25 | 56.2 | 6.2 | |
| МОУ "Титовская ООШ " | 7 | 0 | 42.9 | 42.9 | 14.3 | |
| МОУ "Шубинская ООШ " | 2 | 0 | 0 | 0 | 100 | |

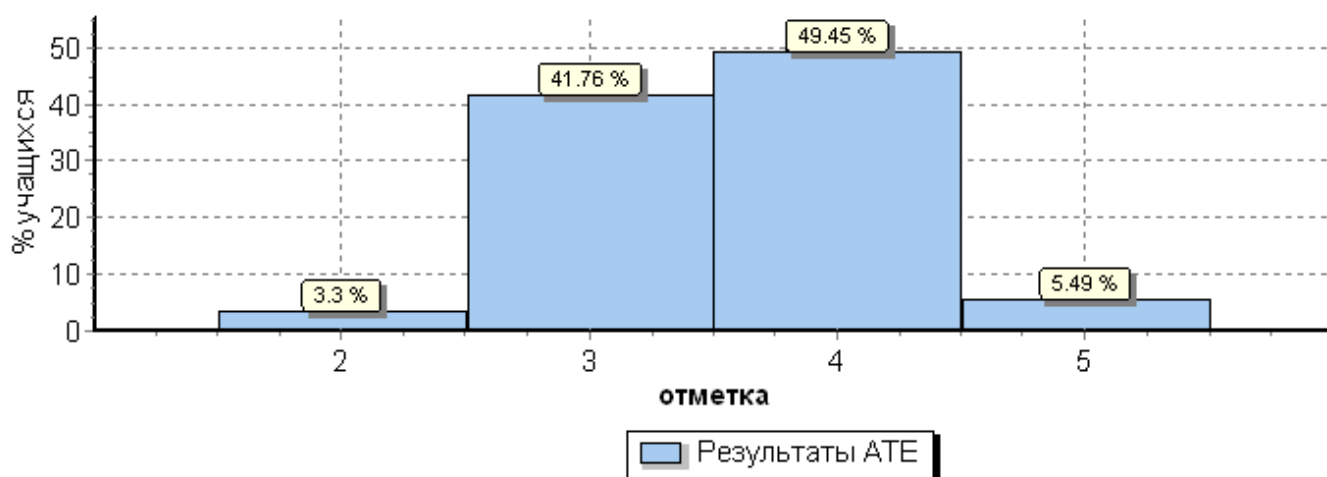
Всероссийские проверочные работы (6 класс)

Предмет: **Математика**

Статистика по отметкам

| АТЕ | Кол-во уч. | Распределение групп баллов в % | | | | Отметки о наличии рисков |
|-------------------|------------|--------------------------------|------|------|-----|--------------------------|
| | | 2 | 3 | 4 | 5 | |
| Вся выборка | 990665 | 14.3 | 47.1 | 31.3 | 7.3 | |
| Алтайский край | 21129 | 11.8 | 49.7 | 32 | 6.5 | |
| Егорьевский район | 91 | 3.3 | 41.8 | 49.5 | 5.5 | |

Общая гистограмма отметок



Статистика по отметкам

| ОО | Кол-во уч. | Распределение групп баллов в % | | | | Отметки о наличии рисков |
|---------------------------------|------------|--------------------------------|------|-------------|------------|--------------------------|
| | | 2 | 3 | 4 | 5 | |
| Вся выборка | 990665 | 14.3 | 47.1 | 31.3 | 7.3 | |
| Алтайский край | 21129 | 11.8 | 49.7 | 32 | 6.5 | |
| Егорьевский муниципальный район | 91 | 3.3 | 41.8 | 49.5 | 5.5 | |
| МОУ "Курортовская ООШ " | 3 | 0 | 66.7 | 33.3 | 0 | |
| МОУ "Мирная ООШ " | 4 | 0 | 50 | 50 | 0 | |
| МОУ "Егорьевская СОШ" | 49 | 0 | 36.7 | 55.1 | 8.2 | |
| МОУ "Малoshелковниковская СОШ " | 7 | 0 | 57.1 | 42.9 | 0 | |
| МОУ "Первомайская СОШ " | 5 | 20 | 40 | 40 | 0 | |
| МОУ "Сростинская СОШ " | 15 | 13.3 | 40 | 40 | 6.7 | |
| МОУ "Титовская ООШ " | 8 | 0 | 50 | 50 | 0 | |

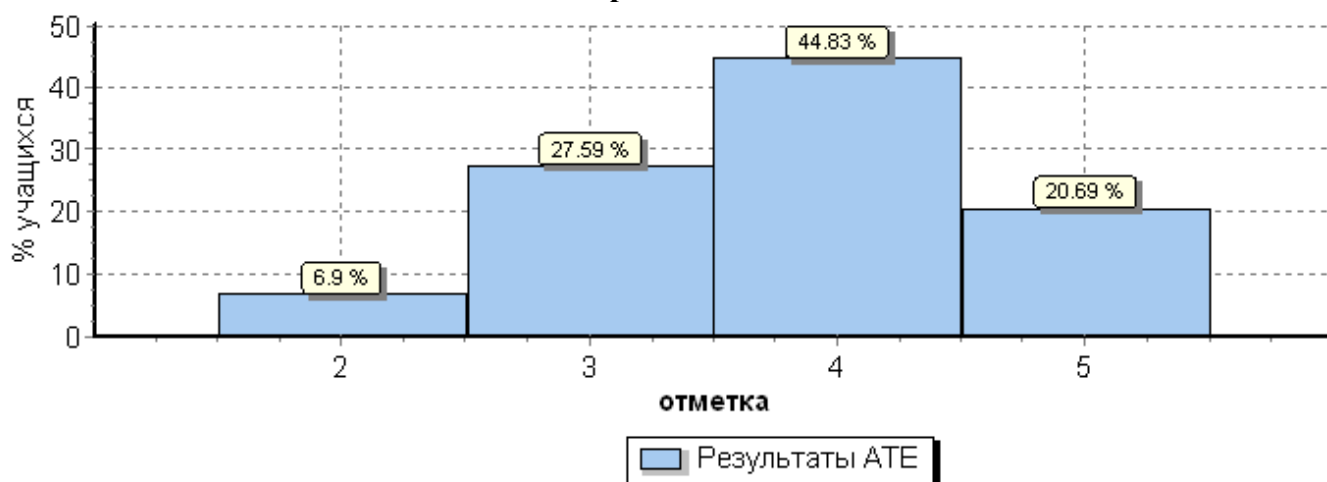
Всероссийские проверочные работы (11 класс)

Предмет: **Физика**

Статистика по отметкам

| АТЕ | Кол-во уч. | Распределение групп баллов в % | | | |
|---------------------------------|------------|--------------------------------|------|------|------|
| | | 2 | 3 | 4 | 5 |
| Вся выборка | 218997 | 3.5 | 37.6 | 49.5 | 9.5 |
| Алтайский край | 9240 | 3.4 | 43.3 | 45.8 | 7.5 |
| Егорьевский муниципальный район | 29 | 6.9 | 27.6 | 44.8 | 20.7 |

Общая гистограмма отметок



Статистика по отметкам

| ОО | Кол-во уч. | Распределение групп баллов в % | | | |
|---------------------------------|------------|--------------------------------|------|------|------|
| | | 2 | 3 | 4 | 5 |
| Вся выборка | 218997 | 3.5 | 37.6 | 49.5 | 9.5 |
| Алтайский край | 9240 | 3.4 | 43.3 | 45.8 | 7.5 |
| Егорьевский муниципальный район | 29 | 6.9 | 27.6 | 44.8 | 20.7 |
| МОУ "Егорьевская СОШ" | 14 | 0 | 7.1 | 57.1 | 35.7 |
| МОУ "Малочелковниковская СОШ " | 3 | 0 | 66.7 | 33.3 | 0 |
| МОУ "Первомайская СОШ " | 2 | 0 | 100 | 0 | 0 |
| МОУ "Сростинская СОШ " | 10 | 20 | 30 | 40 | 10 |

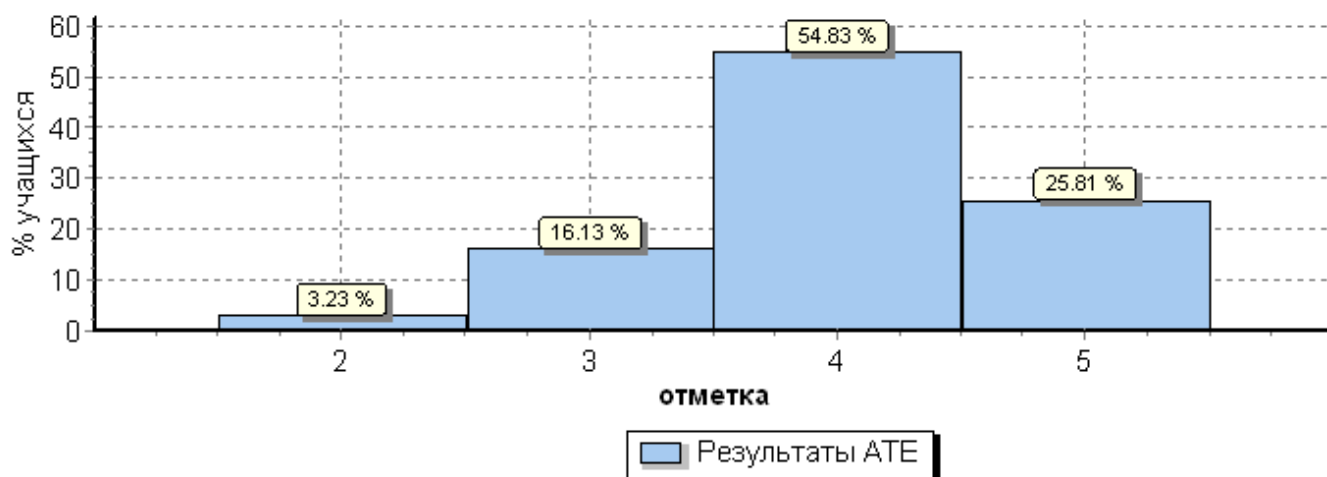
Всероссийские проверочные работы (11 класс)

Предмет: **Химия**

Статистика по отметкам

| АТЕ | Кол-во уч. | Распределение групп баллов в % | | | |
|-------------------|------------|--------------------------------|------|------|------|
| | | 2 | 3 | 4 | 5 |
| Вся выборка | 223249 | 3.1 | 32.5 | 45.4 | 19 |
| Алтайский край | 9624 | 3.9 | 33.2 | 43.6 | 19.3 |
| Егорьевский район | 31 | 3.2 | 16.1 | 54.8 | 25.8 |

Общая гистограмма отметок



Статистика по отметкам

| ОО | Кол-во уч. | Распределение групп баллов в % | | | |
|---------------------------------|------------|--------------------------------|------|-------------|-------------|
| | | 2 | 3 | 4 | 5 |
| Вся выборка | 223249 | 3.1 | 32.5 | 45.4 | 19 |
| Алтайский край | 9624 | 3.9 | 33.2 | 43.6 | 19.3 |
| Егорьевский муниципальный район | 31 | 3.2 | 16.1 | 54.8 | 25.8 |
| МОУ "Егорьевская СОШ" | 16 | 0 | 12.5 | 56.2 | 31.2 |
| МОУ "Малoshелковниковская СОШ " | 2 | 0 | 100 | 0 | 0 |
| МОУ "Первомайская СОШ " | 2 | 0 | 0 | 100 | 0 |
| МОУ "Сростинская СОШ " | 11 | 9.1 | 9.1 | 54.5 | 27.3 |

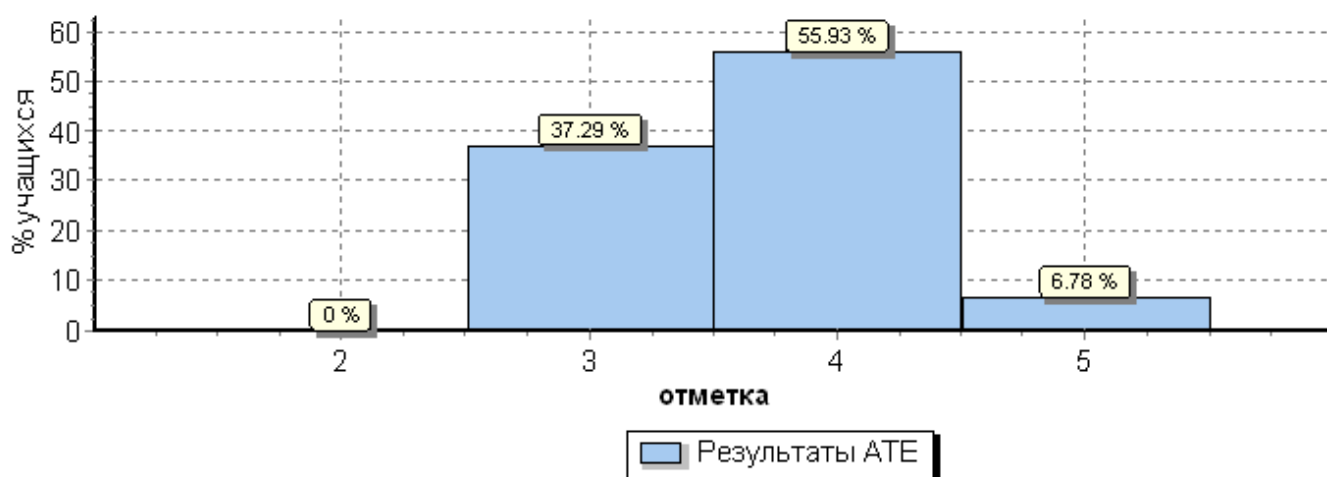
Всероссийские проверочные работы (5 класс)

Предмет: **Биология**

Статистика по отметкам

| АТЕ | Кол-во уч. | Распределение групп баллов в % | | | | Отметки о наличии рисков |
|-------------------|------------|--------------------------------|------|------|------|--------------------------|
| | | 2 | 3 | 4 | 5 | |
| Вся выборка | 1261448 | 2.5 | 35.5 | 51.4 | 10.5 | |
| Алтайский край | 21282 | 2.5 | 33.4 | 53.7 | 10.4 | |
| Егорьевский район | 118 | 0 | 37.3 | 55.9 | 6.8 | |

Общая гистограмма отметок



Статистика по отметкам

| ОО | Кол-во уч. | Распределение групп баллов в % | | | | Отметки о наличии рисков |
|--------------------------------|------------|--------------------------------|------|------|------|--------------------------|
| | | 2 | 3 | 4 | 5 | |
| Вся выборка | 1261448 | 2.5 | 35.5 | 51.4 | 10.5 | |
| Алтайский край | 21282 | 2.5 | 33.4 | 53.7 | 10.4 | |
| Егорьевский район | 118 | 0 | 37.3 | 55.9 | 6.8 | |
| МОУ "Кураторовская ООШ " | 2 | 0 | 0 | 100 | 0 | |
| МОУ "Мирная ООШ " | 2 | 0 | 0 | 100 | 0 | |
| МОУ "Егорьевская СОШ" | 69 | 0 | 46.4 | 47.8 | 5.8 | Низкие результаты |
| МОУ "Лебяжинская ООШ " | 10 | 0 | 30 | 60 | 10 | |
| МОУ "Малошелковниковская СОШ " | 6 | 0 | 33.3 | 66.7 | 0 | |
| МОУ "Первомайская СОШ " | 4 | 0 | 0 | 100 | 0 | |
| МОУ "Сростинская СОШ " | 16 | 0 | 31.2 | 62.5 | 6.2 | |
| МОУ "Титовская ООШ " | 7 | 0 | 28.6 | 57.1 | 14.3 | |
| МОУ "Шубинская ООШ " | 2 | 0 | 0 | 50 | 50 | |

Всероссийские проверочные работы (6 класс)

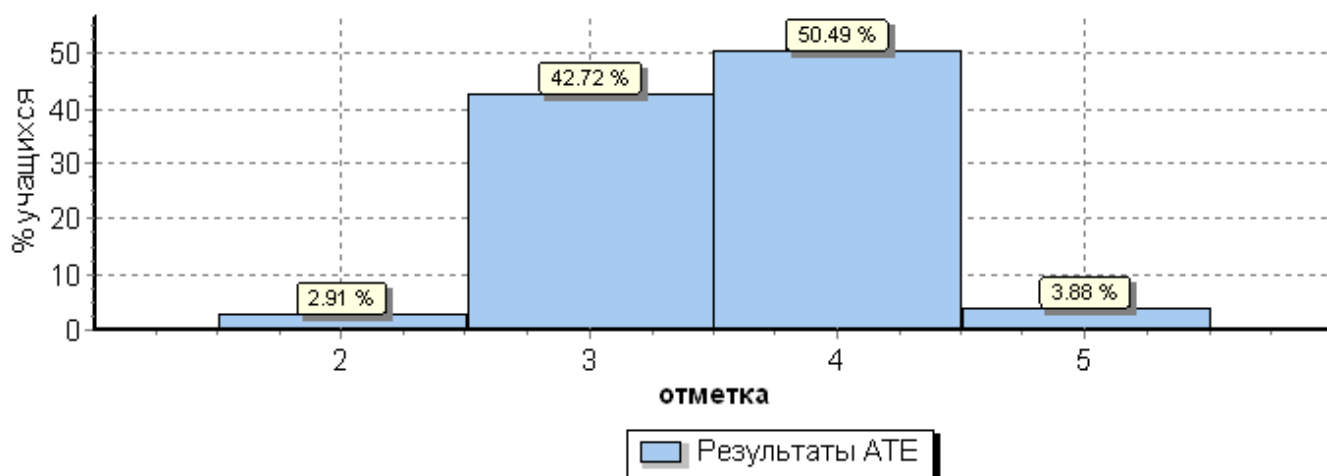
Предмет: **Биология**

Статистика по отметкам

| АТЕ | Кол-во уч. | Распределение групп баллов в % | | | | Отметки о наличии рисков |
|-----|------------|--------------------------------|---|---|---|--------------------------|
| | | 2 | 3 | 4 | 5 | |
| | | | | | | |

| | | | | | | |
|-------------------|--------|-----|------|------|-----|--|
| Вся выборка | 769576 | 5.9 | 37.6 | 47 | 9.5 | |
| Алтайский край | 20882 | 4 | 34.9 | 52.9 | 8.2 | |
| Егорьевский район | 103 | 2.9 | 42.7 | 50.5 | 3.9 | |

Общая гистограмма отметок



Статистика по отметкам

| ОО | Кол-во уч. | Распределение групп баллов в % | | | | Отметки о наличии рисков |
|--------------------------------|------------|--------------------------------|------|------|------|--------------------------|
| | | 2 | 3 | 4 | 5 | |
| Вся выборка | 769576 | 5.9 | 37.6 | 47 | 9.5 | |
| Алтайский край | 20882 | 4 | 34.9 | 52.9 | 8.2 | |
| Егорьевский район | 103 | 2.9 | 42.7 | 50.5 | 3.9 | |
| МОУ "Курортковская ООШ " | 3 | 0 | 33.3 | 66.7 | 0 | |
| МОУ "Мирная ООШ " | 4 | 0 | 0 | 100 | 0 | |
| МОУ "Егорьевская СОШ" | 48 | 0 | 47.9 | 52.1 | 0 | Низкие результаты |
| МОУ "Лебяжинская ООШ " | 11 | 9.1 | 54.5 | 18.2 | 18.2 | |
| МОУ "Малошелковниковская СОШ " | 6 | 0 | 50 | 33.3 | 16.7 | |
| МОУ "Первомайская СОШ " | 5 | 0 | 20 | 80 | 0 | |
| МОУ "Сростинская СОШ " | 16 | 12.5 | 37.5 | 43.8 | 6.2 | |
| МОУ "Титовская ООШ " | 8 | 0 | 50 | 50 | 0 | |
| МОУ "Шубинская ООШ " | 2 | 0 | 0 | 100 | 0 | |

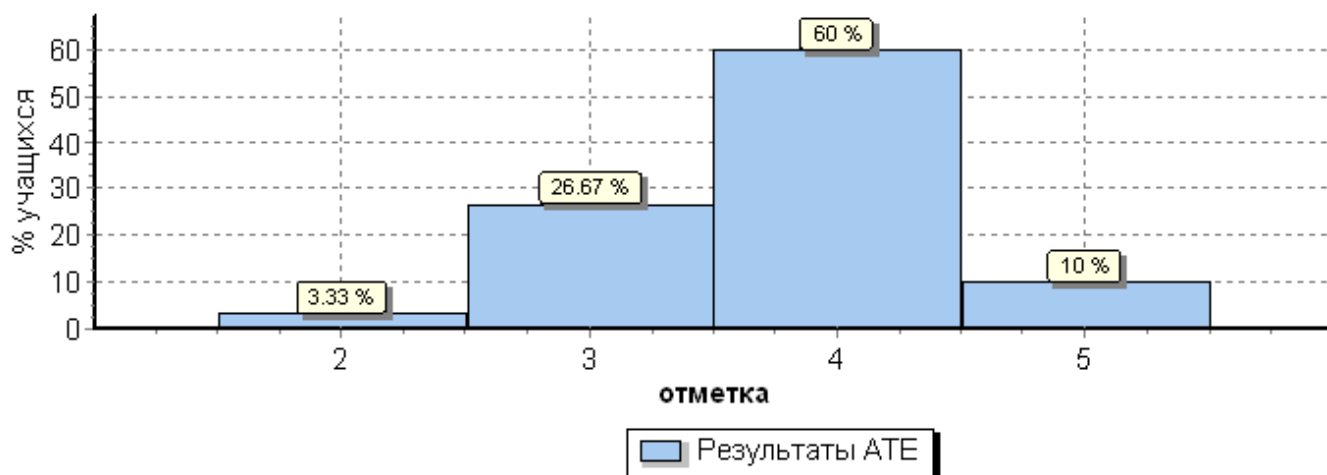
Всероссийские проверочные работы (11 класс)

Предмет: **Биология**

Статистика по отметкам

| АТЕ | Кол-во уч. | Распределение групп баллов в % | | | |
|-------------------|------------|--------------------------------|------|------|------|
| | | 2 | 3 | 4 | 5 |
| Вся выборка | 242855 | 2 | 23.3 | 55.3 | 19.4 |
| Алтайский край | 9501 | 1.9 | 28.5 | 53.5 | 16.1 |
| Егорьевский район | 30 | 3.3 | 26.7 | 60 | 10 |

Общая гистограмма отметок



Статистика по отметкам

| ОО | Кол-во уч. | Распределение групп баллов в % | | | |
|--------------------------------|------------|--------------------------------|------|------|------|
| | | 2 | 3 | 4 | 5 |
| Вся выборка | 242855 | 2 | 23.3 | 55.3 | 19.4 |
| Алтайский край | 9501 | 1.9 | 28.5 | 53.5 | 16.1 |
| Егорьевский район | 30 | 3.3 | 26.7 | 60 | 10 |
| МОУ "Егорьевская СОШ" | 15 | 0 | 13.3 | 73.3 | 13.3 |
| МОУ "Малошелковниковская СОШ " | 3 | 0 | 66.7 | 33.3 | 0 |
| МОУ "Первомайская СОШ " | 1 | 0 | 100 | 0 | 0 |
| МОУ "Сростинская СОШ " | 11 | 9.1 | 27.3 | 54.5 | 9.1 |

Всероссийские проверочные работы (6 класс)

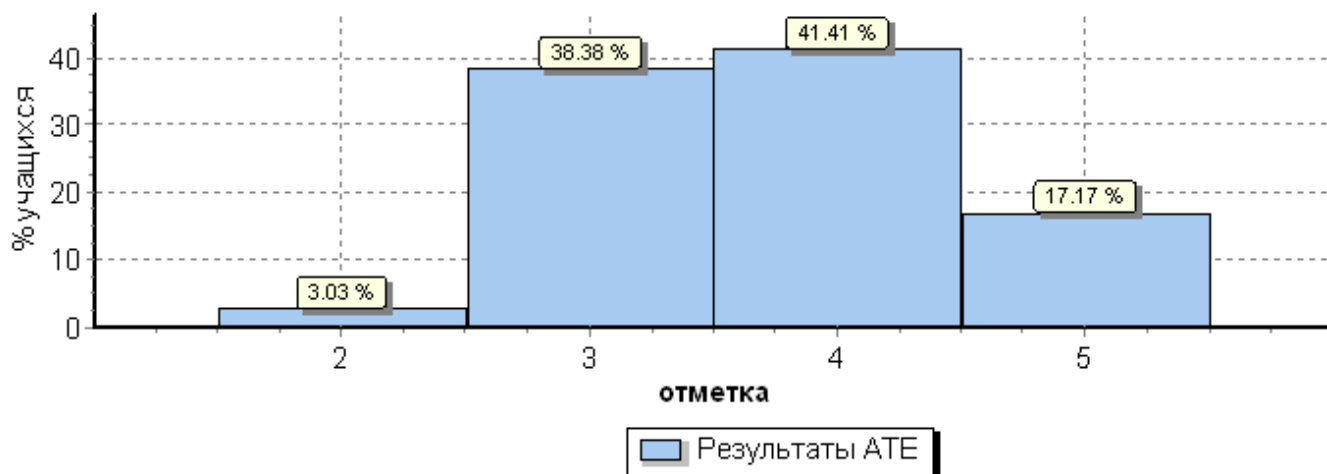
Предмет: География

Статистика по отметкам

| АТЕ | Кол-во уч. | Распределение групп баллов в % | | | | Отметки о наличии рисков |
|-----|------------|--------------------------------|---|---|---|--------------------------|
| | | 2 | 3 | 4 | 5 | |

| | | | | | | |
|-------------------|--------|-----|------|------|------|--|
| Вся выборка | 739160 | 4.3 | 45.4 | 41.5 | 8.9 | |
| Алтайский край | 20664 | 3.2 | 40.6 | 44.5 | 11.7 | |
| Егорьевский район | 99 | 3 | 38.4 | 41.4 | 17.2 | |

Общая гистограмма отметок



Статистика по отметкам

| ОО | Кол-во уч. | Распределение групп баллов в % | | | | Отметки о наличии рисков |
|--------------------------------|------------|--------------------------------|------|------|------|--------------------------|
| | | 2 | 3 | 4 | 5 | |
| Вся выборка | 739160 | 4.3 | 45.4 | 41.5 | 8.9 | |
| Алтайский край | 20664 | 3.2 | 40.6 | 44.5 | 11.7 | |
| Егорьевский район | 99 | 3 | 38.4 | 41.4 | 17.2 | |
| МОУ "Курортковская ООШ " | 3 | 0 | 33.3 | 66.7 | 0 | |
| МОУ "Мирная ООШ " | 4 | 0 | 25 | 75 | 0 | |
| МОУ "Егорьевская СОШ" | 45 | 0 | 22.2 | 53.3 | 24.4 | |
| МОУ "Лебяжинская ООШ " | 11 | 0 | 54.5 | 18.2 | 27.3 | |
| МОУ "Малошелковниковская СОШ " | 7 | 0 | 57.1 | 14.3 | 28.6 | |
| МОУ "Первомайская СОШ " | 5 | 0 | 60 | 40 | 0 | |
| МОУ "Сростинская СОШ " | 14 | 21.4 | 57.1 | 14.3 | 7.1 | Низкие результаты |
| МОУ "Титовская ООШ " | 8 | 0 | 62.5 | 37.5 | 0 | |
| МОУ "Шубинская ООШ " | 2 | 0 | 0 | 100 | 0 | |

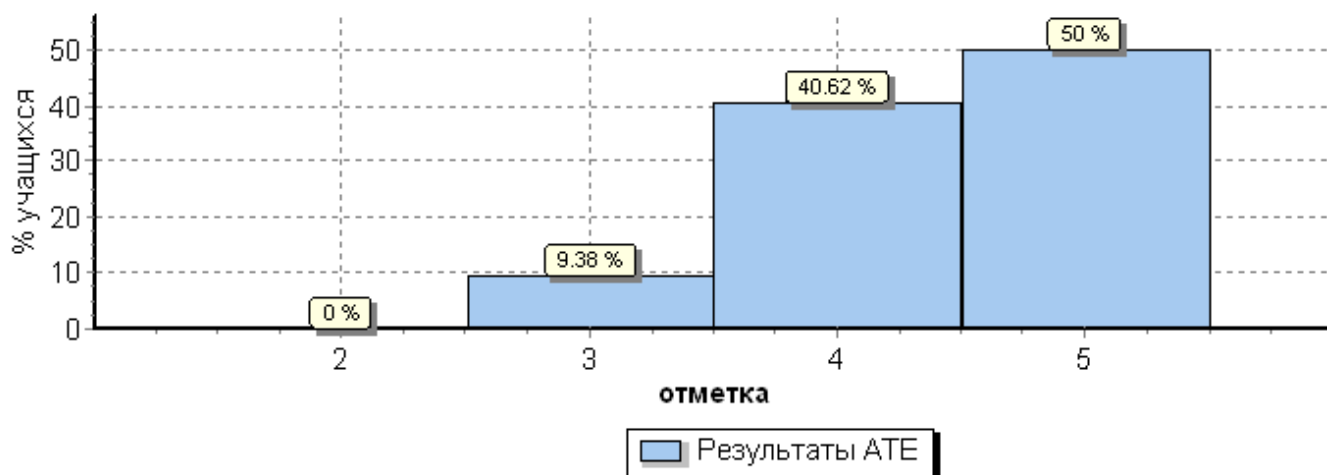
Всероссийские проверочные работы (11 класс)

Предмет: География

Статистика по отметкам

| АТЕ | Кол-во уч. | Распределение групп баллов в % | | | |
|-------------------|------------|--------------------------------|------|------|------|
| | | 2 | 3 | 4 | 5 |
| Вся выборка | 222190 | 1.4 | 22.9 | 55.9 | 19.8 |
| Алтайский край | 9504 | 1.4 | 25.1 | 55.5 | 18 |
| Егорьевский район | 32 | 0 | 9.4 | 40.6 | 50 |

Общая гистограмма отметок



Статистика по отметкам

| ОО | Кол-во уч. | Распределение групп баллов в % | | | |
|--------------------------------|------------|--------------------------------|------|------|------|
| | | 2 | 3 | 4 | 5 |
| Вся выборка | 222190 | 1.4 | 22.9 | 55.9 | 19.8 |
| Алтайский край | 9504 | 1.4 | 25.1 | 55.5 | 18 |
| Егорьевский район | 32 | 0 | 9.4 | 40.6 | 50 |
| МОУ "Егорьевская СОШ" | 16 | 0 | 0 | 31.2 | 68.8 |
| МОУ "Малошелковниковская СОШ " | 3 | 0 | 33.3 | 66.7 | 0 |
| МОУ "Первомайская СОШ " | 2 | 0 | 50 | 50 | 0 |
| МОУ "Сростинская СОШ " | 11 | 0 | 9.1 | 45.5 | 45.5 |

Всероссийские проверочные работы (5 класс)

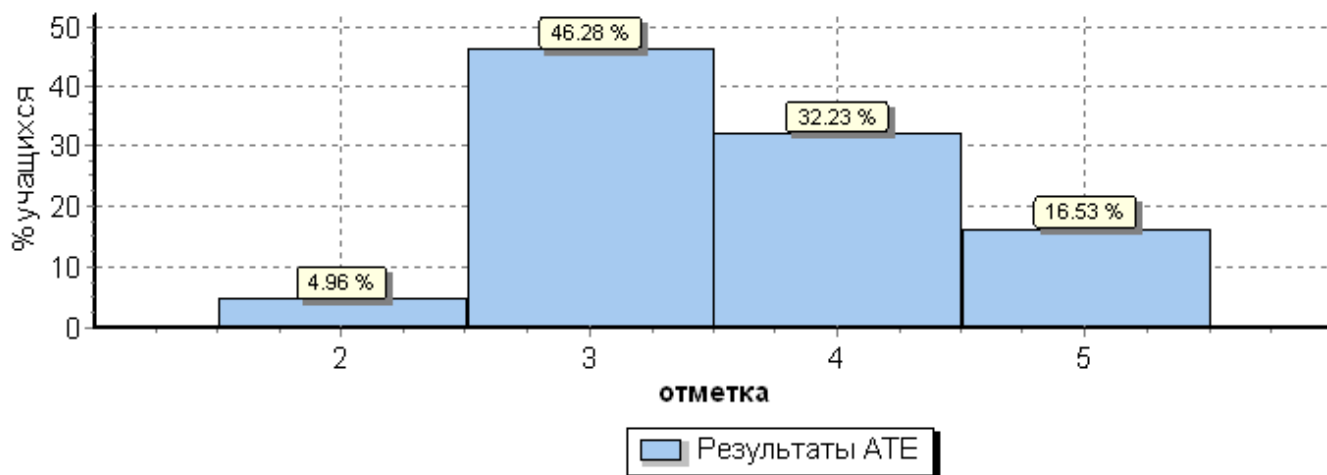
Предмет: **История**

Статистика по отметкам

| АТЕ | Кол-во уч. | Распределение групп баллов в % | | | | Отметки о наличии рисков |
|-----|------------|--------------------------------|---|---|---|--------------------------|
| | | 2 | 3 | 4 | 5 | |

| | | | | | | |
|-------------------|---------|-----|------|------|------|--|
| Вся выборка | 1282871 | 6 | 34.2 | 40.2 | 19.6 | |
| Алтайский край | 21313 | 5.2 | 37.1 | 42.2 | 15.5 | |
| Егорьевский район | 121 | 5 | 46.3 | 32.2 | 16.5 | |

Общая гистограмма отметок



Статистика по отметкам

| ОО | Кол-во уч. | Распределение групп баллов в % | | | | Отметки о наличии рисков |
|---------------------------------|------------|--------------------------------|------|------|------|--------------------------|
| | | 2 | 3 | 4 | 5 | |
| Вся выборка | 1282871 | 6 | 34.2 | 40.2 | 19.6 | |
| Алтайский край | 21313 | 5.2 | 37.1 | 42.2 | 15.5 | |
| Егорьевский муниципальный район | 121 | 5 | 46.3 | 32.2 | 16.5 | |
| МОУ "Куратортовская ООШ " | 2 | 0 | 0 | 50 | 50 | |
| МОУ "Мирная ООШ " | 2 | 0 | 0 | 100 | 0 | |
| МОУ "Егорьевская СОШ" | 73 | 0 | 61.6 | 23.3 | 15.1 | |
| МОУ "Лебяжинская ООШ " | 10 | 20 | 40 | 40 | 0 | |
| МОУ "Малoshелковниковская СОШ " | 6 | 33.3 | 16.7 | 16.7 | 33.3 | |
| МОУ "Первомайская СОШ " | 4 | 0 | 0 | 25 | 75 | |
| МОУ "Сростинская СОШ " | 15 | 13.3 | 20 | 53.3 | 13.3 | |
| МОУ "Титовская ООШ " | 7 | 0 | 42.9 | 57.1 | 0 | |
| МОУ "Шубинская ООШ " | 2 | 0 | 0 | 50 | 50 | |

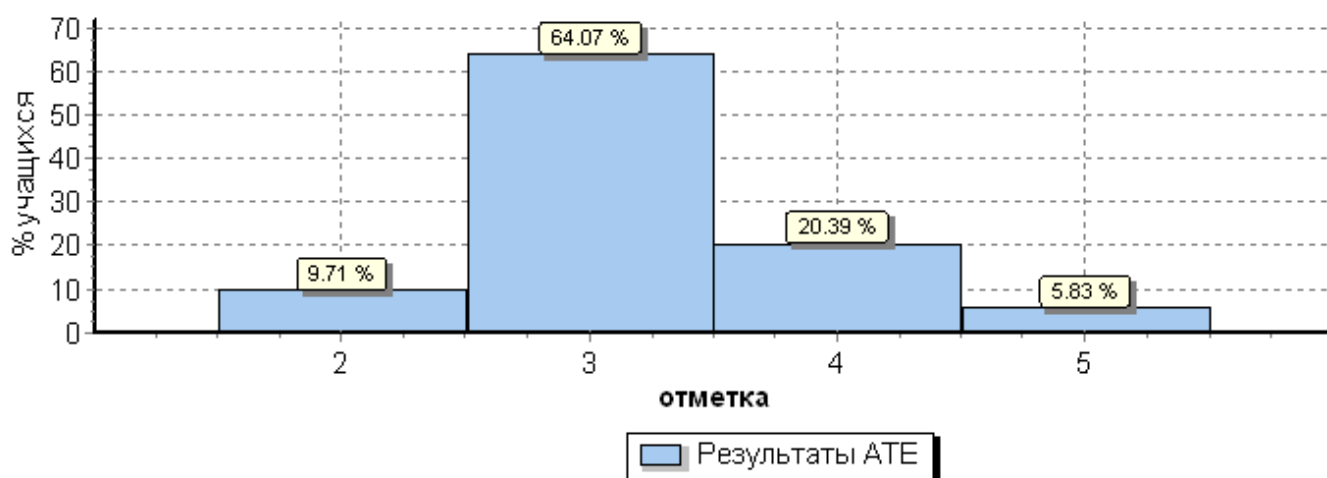
Всероссийские проверочные работы (6 класс)

Предмет: **История**

Статистика по отметкам

| АТЕ | Кол-во уч. | Распределение групп баллов в % | | | | Отметки о наличии рисков |
|-------------------|------------|--------------------------------|------|------|------|--------------------------|
| | | 2 | 3 | 4 | 5 | |
| Вся выборка | 722365 | 9.3 | 40.7 | 35.4 | 14.6 | |
| Алтайский край | 20694 | 8.6 | 42 | 35.7 | 13.6 | |
| Егорьевский район | 103 | 9.7 | 64.1 | 20.4 | 5.8 | |

Общая гистограмма отметок



Статистика по отметкам

| ОО | Кол-во уч. | Распределение групп баллов в % | | | | Отметки о наличии рисков |
|---------------------------------|------------|--------------------------------|------|------|------|--------------------------|
| | | 2 | 3 | 4 | 5 | |
| Вся выборка | 722365 | 9.3 | 40.7 | 35.4 | 14.6 | |
| Алтайский край | 20694 | 8.6 | 42 | 35.7 | 13.6 | |
| Егорьевский муниципальный район | 103 | 9.7 | 64.1 | 20.4 | 5.8 | |
| МОУ "Курортковская ООШ " | 4 | 0 | 25 | 75 | 0 | |
| МОУ "Мирная ООШ " | 4 | 0 | 0 | 75 | 25 | |
| МОУ "Егорьевская СОШ" | 46 | 6.5 | 82.6 | 4.3 | 6.5 | Низкие результаты |
| МОУ "Лебяжинская ООШ " | 11 | 18.2 | 54.5 | 18.2 | 9.1 | |
| МОУ "Малoshелковниковская СОШ " | 8 | 25 | 37.5 | 37.5 | 0 | |
| МОУ "Первомайская СОШ " | 5 | 0 | 60 | 40 | 0 | |
| МОУ "Сростинская СОШ " | 15 | 20 | 66.7 | 13.3 | 0 | Низкие результаты |

| | | | | | | |
|----------------------|---|---|------|-----|------|--|
| МОУ "Титовская ООШ " | 8 | 0 | 62.5 | 25 | 12.5 | |
| МОУ "Шубинская ООШ " | 2 | 0 | 0 | 100 | 0 | |

Всероссийские проверочные работы (11 класс)

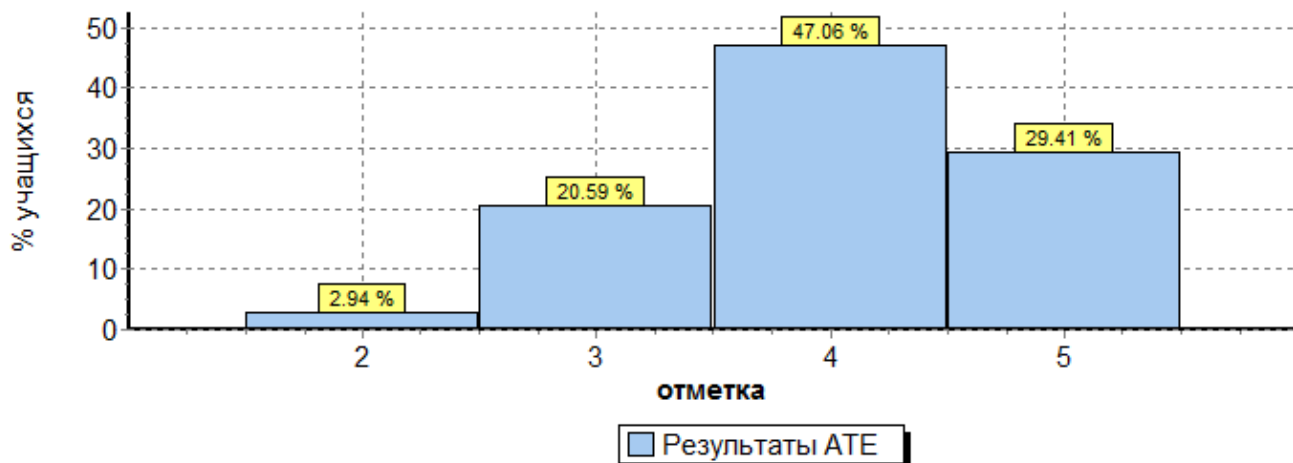
Предмет: **История**

Статистика по отметкам

| АТЕ | Кол-во уч. | Распределение групп баллов в % | | | |
|-----|------------|--------------------------------|---|---|---|
| | | 2 | 3 | 4 | 5 |

| | | | | | |
|-------------------|--------|-----|------|------|------|
| Вся выборка | 245504 | 1.6 | 16.6 | 47.3 | 34.5 |
| Алтайский край | 9662 | 1.7 | 19 | 49 | 30.2 |
| Егорьевский район | 34 | 2.9 | 20.6 | 47.1 | 29.4 |

Общая гистограмма отметок



Статистика по отметкам

| ОО | Кол-во уч. | Распределение групп баллов в % | | | |
|----|------------|--------------------------------|---|---|---|
| | | 2 | 3 | 4 | 5 |

| | | | | | |
|--------------------------------|--------|-----|------|-------------|-------------|
| Вся выборка | 245504 | 1.6 | 16.6 | 47.3 | 34.5 |
| Алтайский край | 9662 | 1.7 | 19 | 49 | 30.2 |
| Егорьевский район | 34 | 2.9 | 20.6 | 47.1 | 29.4 |
| МОУ "Егорьевская СОШ" | 17 | 0 | 11.8 | 58.8 | 29.4 |
| МОУ "Малошелковниковская СОШ " | 3 | 0 | 33.3 | 66.7 | 0 |
| МОУ "Первомайская СОШ " | 2 | 0 | 0 | 50 | 50 |
| МОУ "Сростинская СОШ " | 12 | 8.3 | 33.3 | 25 | 33.3 |

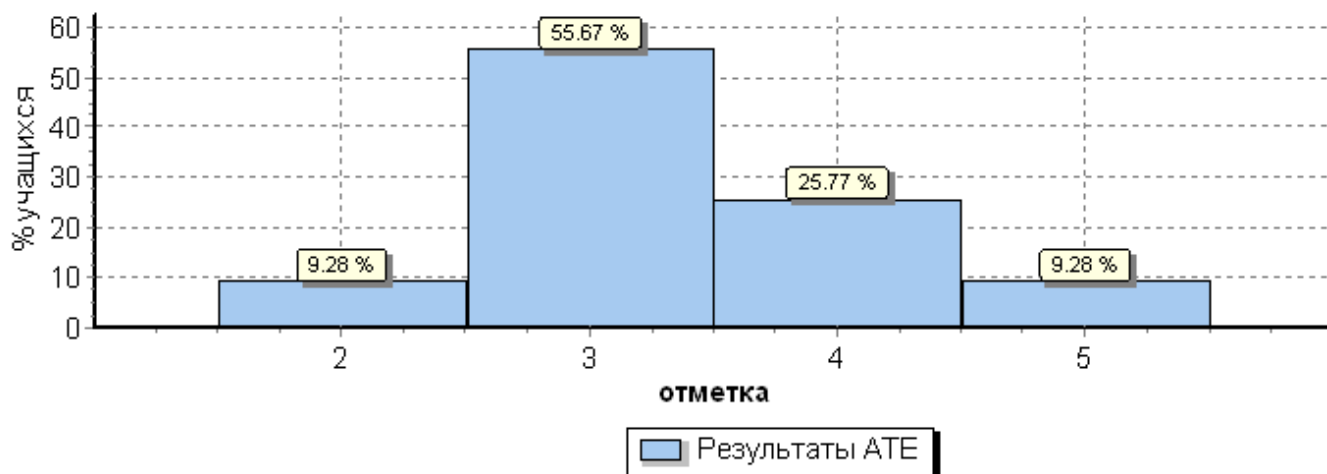
Всероссийские проверочные работы (6 класс)

Предмет: **Обществознание**

Статистика по отметкам

| АТЕ | Кол-во уч. | Распределение групп баллов в % | | | | Отметки о наличии рисков |
|-------------------|------------|--------------------------------|------|------|------|--------------------------|
| | | 2 | 3 | 4 | 5 | |
| Вся выборка | 753371 | 6.5 | 37.8 | 39.4 | 16.4 | |
| Алтайский край | 20444 | 6 | 37.1 | 40.6 | 16.3 | |
| Егорьевский район | 97 | 9.3 | 55.7 | 25.8 | 9.3 | |

Общая гистограмма отметок



Статистика по отметкам

| ОО | Кол-во уч. | Распределение групп баллов в % | | | | Отметки о наличии рисков |
|----------------|------------|--------------------------------|------|------|------|--------------------------|
| | | 2 | 3 | 4 | 5 | |
| Вся выборка | 753371 | 6.5 | 37.8 | 39.4 | 16.4 | |
| Алтайский край | 20444 | 6 | 37.1 | 40.6 | 16.3 | |

| | | | | | | |
|--------------------------------|----|------|------|------|------|-------------------|
| Егорьевский район | 97 | 9.3 | 55.7 | 25.8 | 9.3 | |
| МОУ "Кураторовская ООШ " | 4 | 0 | 75 | 25 | 0 | |
| МОУ "Мирная ООШ " | 4 | 0 | 50 | 50 | 0 | |
| МОУ "Егорьевская СОШ" | 42 | 0 | 61.9 | 26.2 | 11.9 | |
| МОУ "Лебяжинская ООШ " | 11 | 18.2 | 45.5 | 27.3 | 9.1 | |
| МОУ "Малошелковниковская СОШ " | 7 | 28.6 | 57.1 | 14.3 | 0 | Низкие результаты |
| МОУ "Первомайская СОШ " | 5 | 20 | 40 | 40 | 0 | |
| МОУ "Сростинская СОШ " | 14 | 28.6 | 35.7 | 21.4 | 14.3 | |
| МОУ "Титовская ООШ " | 8 | 0 | 75 | 12.5 | 12.5 | |
| МОУ "Шубинская ООШ " | 2 | 0 | 50 | 50 | 0 | |

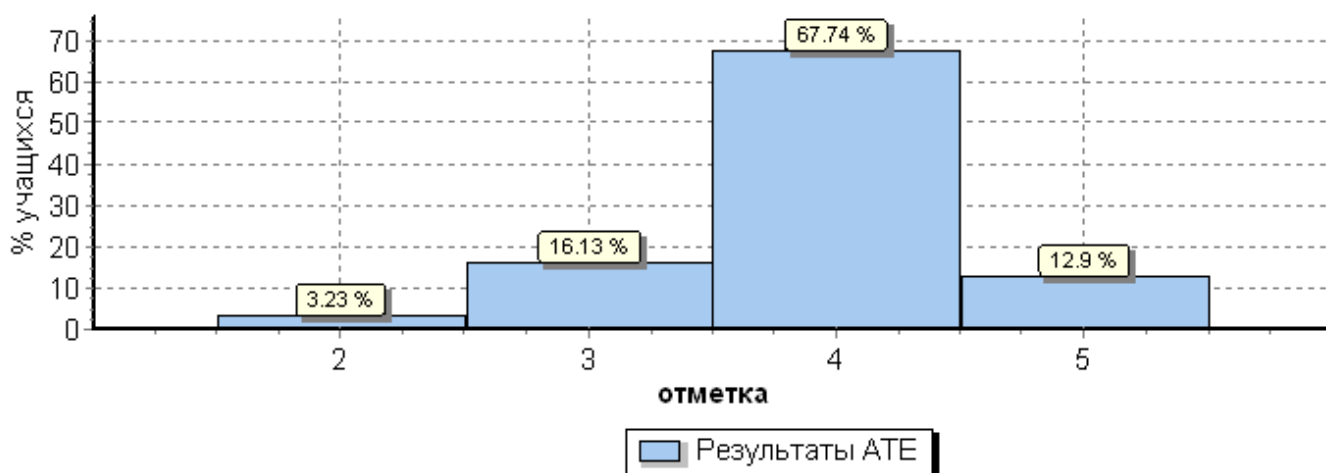
Всероссийские проверочные работы (11 класс)

Предмет: **Английский язык**

Статистика по отметкам

| АТЕ | Кол-во уч. | Распределение групп баллов в % | | | |
|-------------------|------------|--------------------------------|------|------|------|
| | | 2 | 3 | 4 | 5 |
| Вся выборка | 181963 | 1.8 | 15 | 33.9 | 49.3 |
| Алтайский край | 6417 | 2.4 | 23.1 | 41.7 | 32.7 |
| Егорьевский район | 31 | 3.2 | 16.1 | 67.7 | 12.9 |

Общая гистограмма отметок



Статистика по отметкам

| ОО | Кол-во уч. | Распределение групп баллов в % | | | |
|--------------------------------|------------|--------------------------------|------|------|------|
| | | 2 | 3 | 4 | 5 |
| Вся выборка | 181963 | 1.8 | 15 | 33.9 | 49.3 |
| Алтайский край | 6417 | 2.4 | 23.1 | 41.7 | 32.7 |
| Егорьевский район | 31 | 3.2 | 16.1 | 67.7 | 12.9 |
| МОУ "Егорьевская СОШ" | 14 | 0 | 7.1 | 71.4 | 21.4 |
| МОУ "Малошелковниковская СОШ " | 3 | 0 | 0 | 100 | 0 |
| МОУ "Первомайская СОШ " | 2 | 0 | 0 | 100 | 0 |
| МОУ "Сростинская СОШ " | 12 | 8.3 | 33.3 | 50 | 8.3 |

Полученные данные должны глубоко анализироваться и использоваться не только для выполнения «работы над ошибками», но и поиска возможных путей, чтобы избежать этих ошибок в дальнейшем. Необходимо использовать результаты ВПР для совершенствования преподавания учебных предметов по отдельным темам через: обсуждение результатов ВПР на заседаниях учебно-методических объединений; проведение открытых уроков, семинаров в рамках учебно-методических объединений; индивидуальных и групповых консультаций для учителей по вопросам формирования у обучающихся новых образовательных результатов; индивидуальных и групповых консультаций для обучающихся, испытывающих трудности в обучении; использование результатов ВПР в работе с родителями по повышению качества обученности обучающихся; создание на школьных сайтах страниц лучшего опыта учителей школы. Необходимо обеспечить объективность процедуры проведения ВПР: видеонаблюдение, присутствие общественных наблюдателей.

Неоспоримо то, что одним из объективных показателей качества образования является государственная итоговая аттестация.

В целом экзамены в этом году проведены на высоком организационном уровне, без нарушений.

Результаты по русскому языку свидетельствуют о стабильности в проведении ЕГЭ за последние годы: увеличилось количество выпускников, показавших высокие результаты, отсутствуют выпускники, не преодолевшие минимальный барьер. Вместе с тем, ухудшились результаты ЕГЭ по математике профильного уровня, информатике и ИКТ, биологии, химии, литературе. В сравнении с результатами прошлого года увеличился средний тестовый балл по обществознанию и истории.

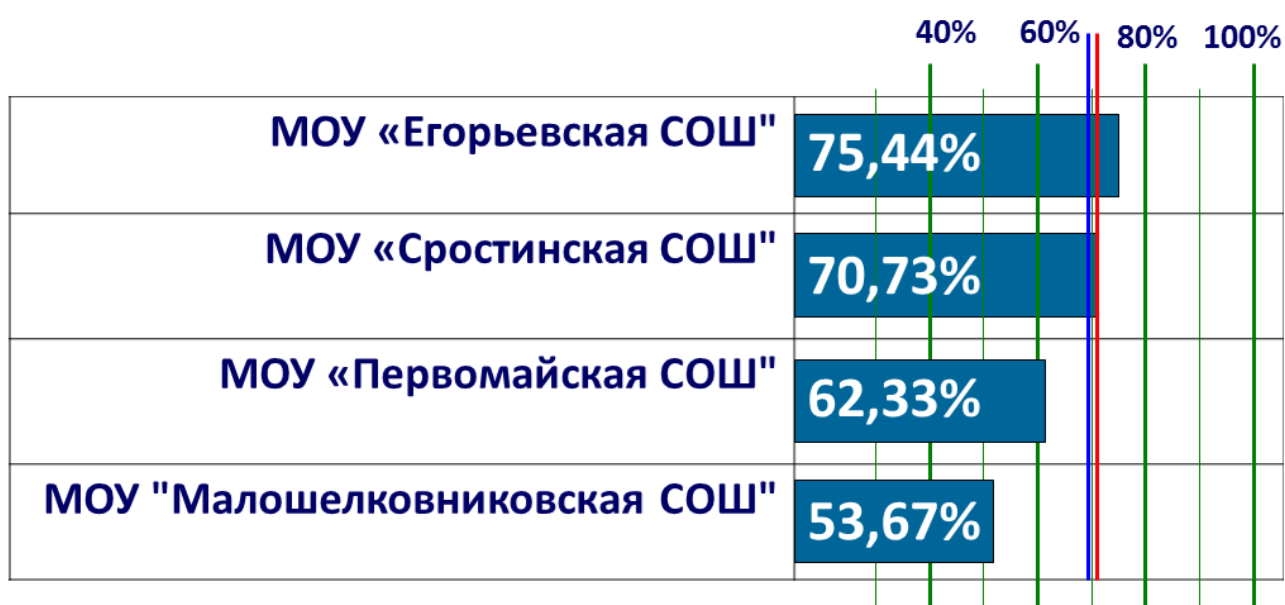
| <i>Результаты ЕГЭ</i> | | | | |
|-----------------------|----------|----------|----------|----------|
| Предмет/уровень | 2015 год | 2016 год | 2017 год | 2018 год |
| | | | | |

| | | | | |
|--|-------|-------|-------|-------|
| Русский язык | | | | |
| Алтайский край | 65,48 | 66,50 | 68,82 | 69,00 |
| Егорьевский район | 65,15 | 72,66 | 69,00 | 70,97 |
| Математика профильного уровня | | | | |
| Алтайский край | 41,91 | 44,84 | 41,38 | 46,98 |
| Егорьевский район | 53,56 | 53,15 | 40,25 | 42,96 |
| Информатика и ИКТ | | | | |
| Алтайский край | - | 56,32 | 58,25 | 58,17 |
| Егорьевский район | - | 61,17 | 58,00 | 43,67 |
| Физика | | | | |
| Алтайский край | 48,83 | 46,96 | 50,46 | 51,29 |
| Егорьевский район | 42,30 | 49,25 | 43,83 | 42,33 |
| Биология | | | | |
| Алтайский край | 51,98 | 52,75 | 49,63 | 50,21 |

| | | | | |
|-----------------------|-------|-------|-------|-------|
| Егорьевский район | 57,71 | 55,43 | 59,20 | 48,83 |
| Химия | | | | |
| Алтайский край | 54,15 | 49,55 | 52,18 | 50,62 |
| Егорьевский район | 61,75 | 43,33 | 51,20 | 41,80 |
| Обществознание | | | | |
| Алтайский край | 54,26 | 54,44 | 53,97 | 53,98 |
| Егорьевский район | 51,68 | 49,04 | 53,33 | 56,56 |
| История | | | | |
| Алтайский край | 47,29 | 50,53 | 51,22 | 51,70 |
| Егорьевский район | 51,86 | 53,40 | 50,67 | 55,38 |
| Литература | | | | |
| Алтайский край | - | 56,71 | - | 61,89 |
| Егорьевский район | - | 66,60 | - | 56,00 |

Средний тестовый балл ЕГЭ в районе превысил значение среднего тестового балла ЕГЭ в Алтайском крае по русскому языку, математике базового уровня, обществознанию, истории.

Результаты ЕГЭ по русскому языку



По краю 69%

По району 70,97%

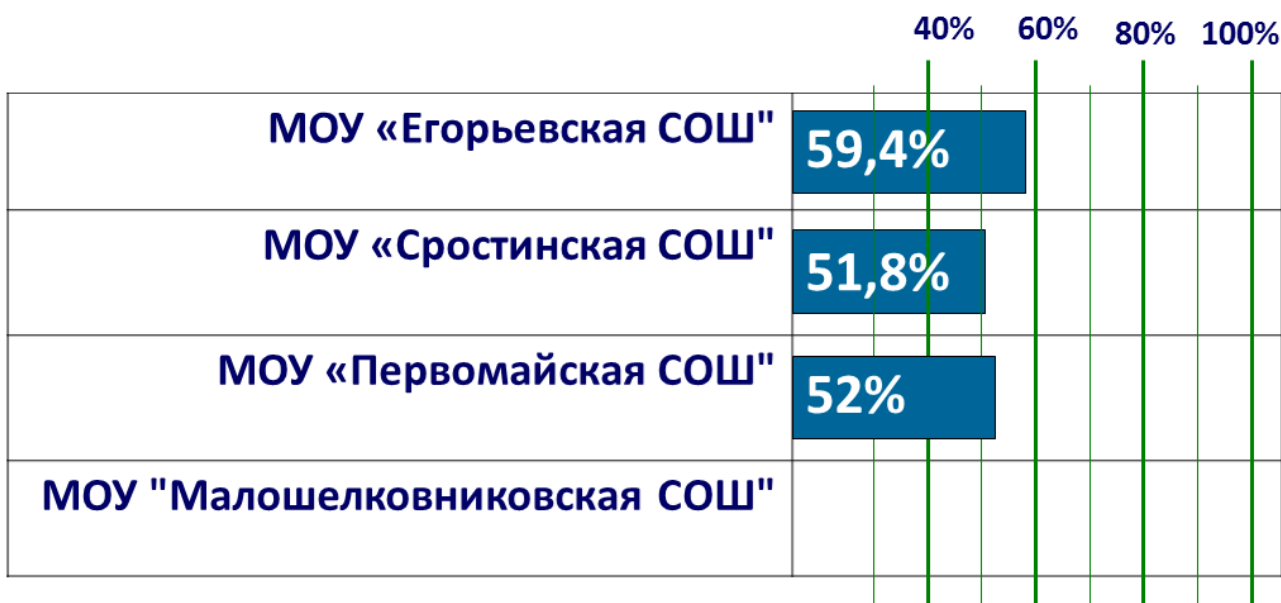
Результаты ЕГЭ по математике базового уровня



По краю 4,37

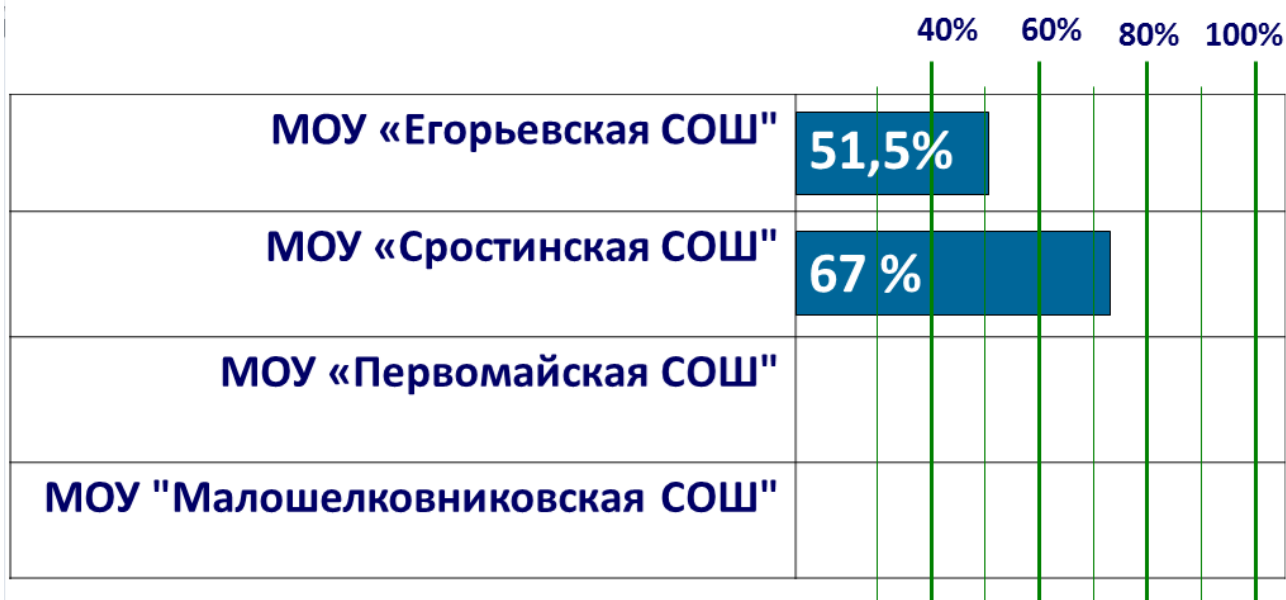
По району 4,58

Результаты ЕГЭ по обществознанию



По краю 53,98%
По району 56,56%

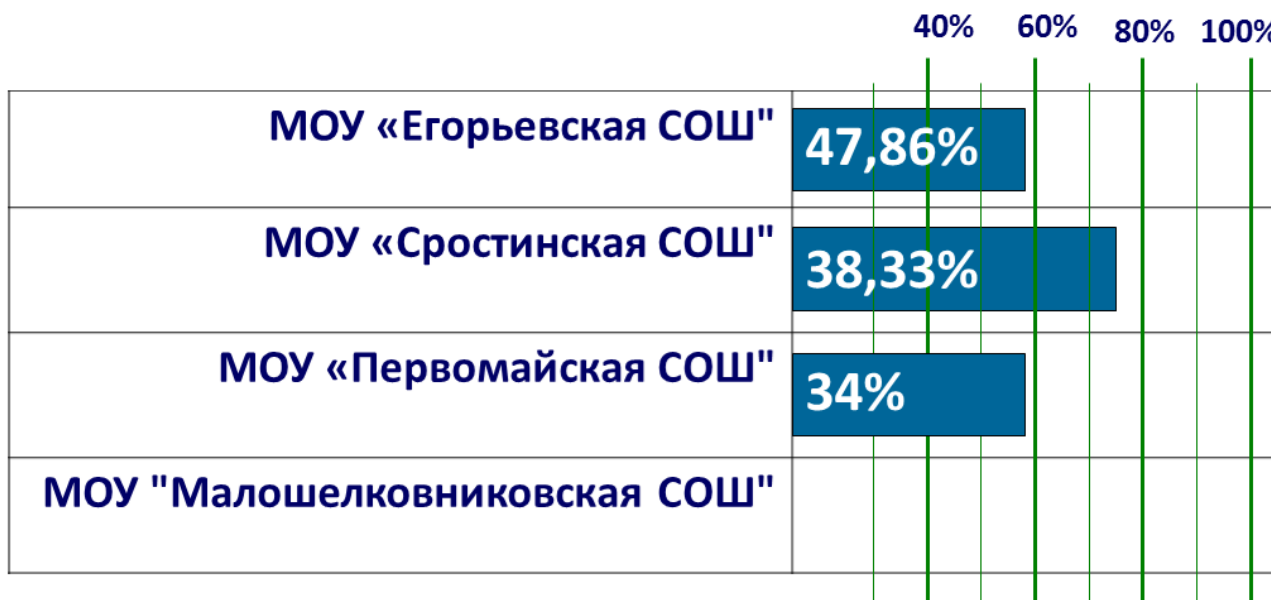
Результаты ЕГЭ по истории



По краю 51,7%
По району 55,38%

Средний тестовый балл ЕГЭ по математике профильного уровня, информатике и ИКТ, литературе, физике, химии, биологии в районе ниже среднекраевого значения.

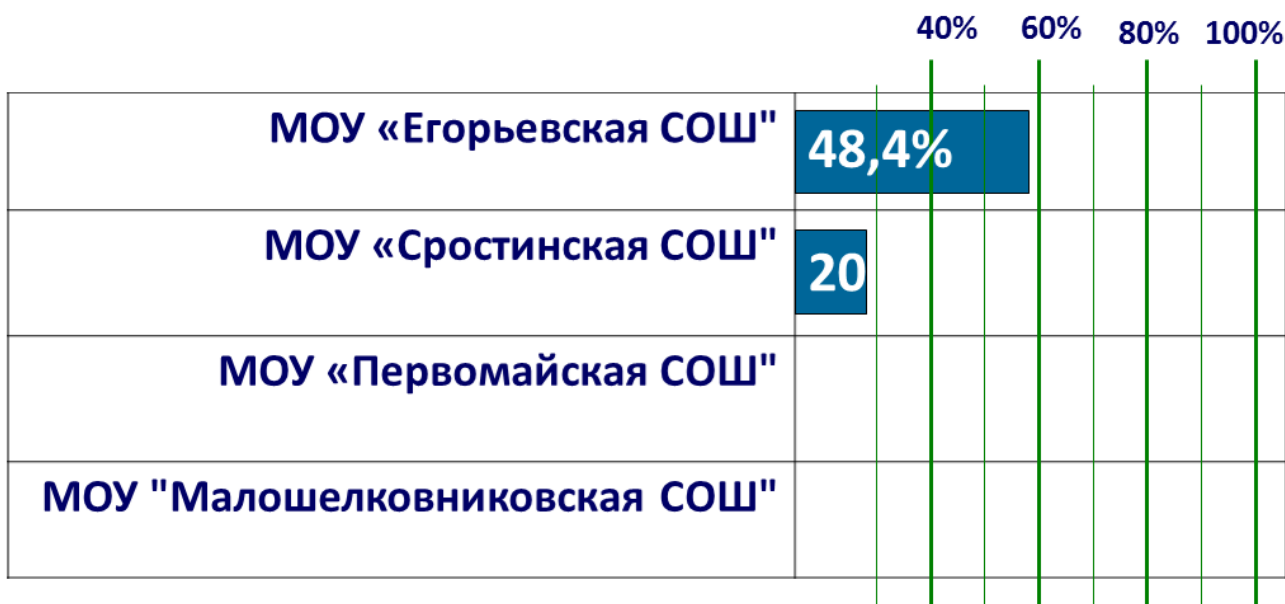
Результаты ЕГЭ по математике профильного уровня



По краю 46,98%

По району 42,96%

Результаты ЕГЭ по информатике и ИКТ



По краю 58,17%

По району 43,67%

Результаты ЕГЭ по литературе



По краю 61,89%

По району 56%

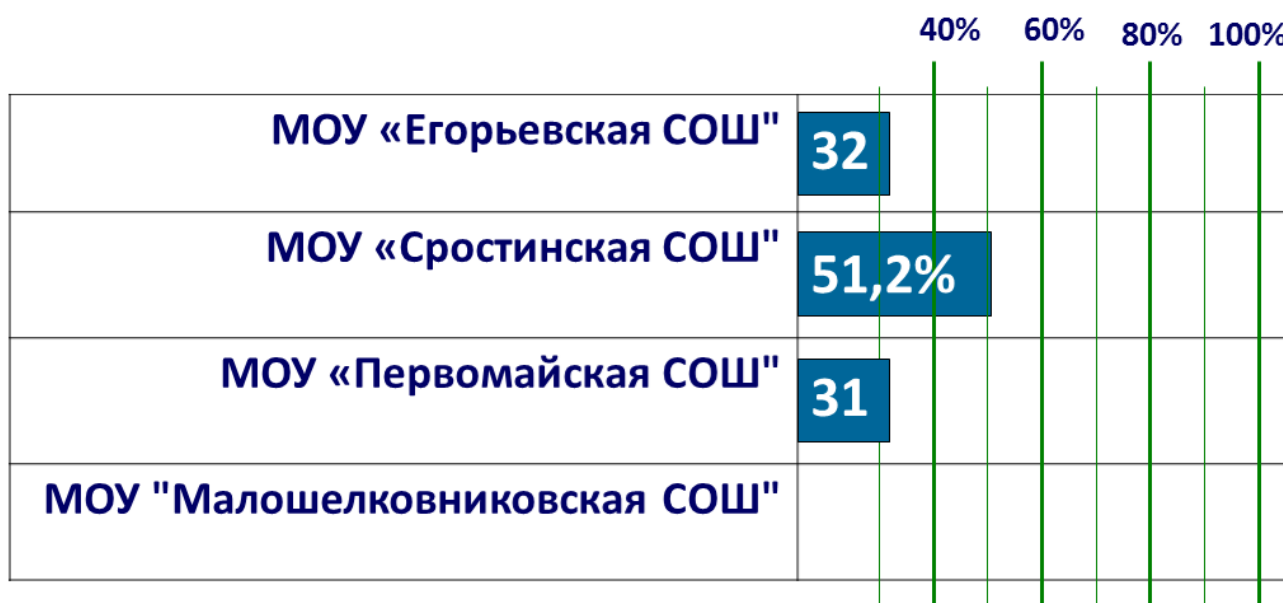
Результаты ЕГЭ по физике



По краю 51,29%

По району 42,33%

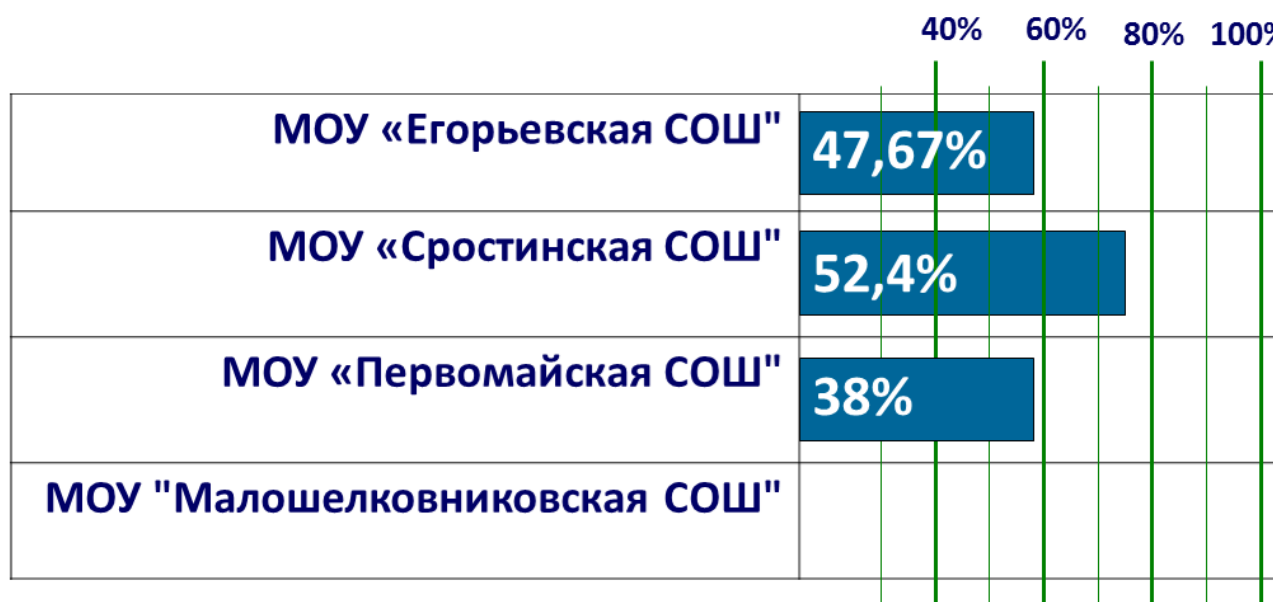
Результаты ЕГЭ по химии



По краю 50,62%

По району 41,8%

Результаты ЕГЭ по биологии



По краю 50,21%

По району 48,83%

| | язык | | ИКТ | | | | | | |
|--------------------------------|------|----|-----|---|---|---|---|---|---|
| МОУ "Егорьевская СОШ" | 3 | 11 | 1 | 3 | 6 | | 1 | 2 | 1 |
| МОУ "Сростинская СОШ" | | 3 | 1 | | | | 1 | 3 | |
| МОУ "Титовская ООШ" | | 3 | | 1 | | | | | |
| МОУ "Первомайская СОШ" | | | | | | | | 1 | |
| МОУ "Курортовская ООШ" | | 2 | | | 1 | | | 1 | |
| МОУ "Лебяжинская ООШ" | | 1 | | | 1 | | | | |
| МОУ "Шубинская ООШ" | 1 | 1 | | 1 | 1 | | | | |
| МОУ "Малоселковская СОШ" | | | | | | 1 | | 1 | |

3 обучающихся не смогли преодолеть минимальное «пороговое» значение более чем по двум учебным предметам, 1 обучающийся не явился на сдачу экзаменов в основной период без уважительной причины, им будет предоставлена возможность пересдачи экзаменов в сентябре текущего года.

Самыми массовыми предметами по выбору по-прежнему остаются обществознание, биология, информатика и ИКТ.

Средняя отметка ОГЭ в районе превысила среднюю отметку ОГЭ в Алтайском крае по математике, биологии, географии, английскому языку.

Результаты ОГЭ по математике

| Наименование МОУО/ОО | Успеваемость (в процентах) | Качество знаний (в процентах) | Средняя отметка |
|---------------------------------------|-------------------------------|----------------------------------|-----------------|
| Алтайский край | | | 3,44 |
| Егорьевский район | 97,69 | 41,54 | 3,5 |
| МОУ "Егорьевская СОШ" | 97,3 | 48,65 | 3,59 |
| МОУ "Сростинская СОШ" | 91,67 | 50 | 3,5 |
| МОУ "Малoshелковниковск ая СОШ" | 100 | 11,11 | 3,22 |
| МОУ "Первомайская СОШ" | 100 | 16,67 | 3,17 |
| МОУ "Титовская ООШ" | 100 | 22,22 | 3,33 |
| МОУ "Лебяжинская ООШ" | 100 | 54,55 | 3,64 |
| МОУ "Курортотвская ООШ" | 100 | 0 | 3 |
| МОУ "Шубинская ООШ" | 100 | 33,33 | 3,33 |
| МОУ "Мирная ООШ" | 100 | 50 | 3,5 |

| <i>Результаты ОГЭ по биологии</i> | | | |
|-----------------------------------|-------------------------------|----------------------------------|-----------------|
| Наименование МОУО/ОО | Успеваемость (в процентах) | Качество знаний (в процентах) | Средняя отметка |
| Алтайский край | | | 3,38 |
| Егорьевский район | 100 | 42,37 | 3,44 |
| МОУ "Егорьевская СОШ" | 100 | 44,00 | 3,44 |

| | | | |
|-------------------------------|-----|--------|------|
| МОУ "Сростинская СОШ" | 100 | 50,00 | 3,5 |
| МОУ "Малошелковниковская СОШ" | 100 | 100,00 | 4 |
| МОУ "Первомайская СОШ" | 100 | 33,33 | 3,33 |
| МОУ "Титовская ООШ" | 100 | 44,44 | 3,56 |
| МОУ "Титовская ООШ" | 100 | 44,44 | 3,56 |
| МОУ "Лебяжинская ООШ" | 100 | 50,00 | 3,8 |
| МОУ "Курортовская ООШ" | 100 | 0 | 3 |
| МОУ "Шубинская ООШ" | 100 | 0 | 3 |
| МОУ "Мирная ООШ" | 100 | 50,00 | 3,5 |

| <i>Результаты ОГЭ по географии</i> | | | |
|------------------------------------|-------------------------------|----------------------------------|-----------------|
| Наименование МОУО/ОО | Успеваемость (в процентах) | Качество знаний (в процентах) | Средняя отметка |
| Алтайский край | | | 3,44 |
| Егорьевский район | 96 | 60 | 3,72 |
| МОУ "Егорьевская СОШ" | 100 | 100 | 4,6 |
| МОУ "Сростинская СОШ" | 87,5 | 25 | 3,25 |
| МОУ "Малошелковниковская СОШ" | 100 | 66,67 | 3,67 |

| | | | |
|------------------------|-----|-------|------|
| МОУ "Первомайская СОШ | 100 | 33,33 | 3,33 |
| МОУ "Курортовская ООШ" | 100 | 100 | 4 |
| МОУ "Лебяжинская ООШ" | 100 | 80 | 3,8 |

| <i>Результаты ОГЭ по английскому языку</i> | | | |
|--|----------------------------|-------------------------------|-----------------|
| Наименование МОУО/ОО | Успеваемость (в процентах) | Качество знаний (в процентах) | Средняя отметка |
| Алтайский край | | | 4,31 |
| Егорьевский район | 100 | 100 | 5 |
| МОУ "Сростинская СОШ" | 100 | 100 | 5 |

Средняя отметка ОГЭ по русскому языку, физике, химии, информатике и ИКТ, истории, обществознанию в районе ниже среднекраевого значения.

| <i>Результаты ОГЭ по русскому языку</i> | | | |
|---|----------------------------|-------------------------------|-----------------|
| Наименование МОУО/ОО | Успеваемость (в процентах) | Качество знаний (в процентах) | Средняя отметка |
| Алтайский край | | | 3,84 |
| Егорьевский район | 98,46 | 50 | 3,65 |
| МОУ "Егорьевская СОШ" | 97,3 | 48,65 | 3,61 |
| МОУ "Сростинская СОШ" | 100 | 33,33 | 3,5 |

| | | | |
|-------------------------------|-----|-------|------|
| МОУ "Малошелковниковская СОШ" | 100 | 33,33 | 3,44 |
| МОУ "Первомайская СОШ" | 100 | 66,67 | 3,67 |
| МОУ "Титовская ООШ" | 100 | 33,33 | 3,56 |
| МОУ "Лебяжинская ООШ" | 100 | 81,82 | 4,09 |
| МОУ "Курортная ООШ" | 100 | 100 | 4 |
| МОУ "Шубинская ООШ" | 100 | 0 | 3 |
| МОУ "Мирная ООШ" | 100 | 100 | 5 |

| <i>Результаты ОГЭ по физике</i> | | | |
|---------------------------------|----------------------------|-------------------------------|-----------------|
| Наименование МОУО/ОО | Успеваемость (в процентах) | Качество знаний (в процентах) | Средняя отметка |
| Алтайский край | | | 3,67 |
| Егорьевский район | 100 | 21,43 | 3,21 |
| МОУ "Егорьевская СОШ" | 100 | 37,5 | 3,38 |
| МОУ "Сростинская СОШ" | 100 | 0 | 3 |
| МОУ "Малошелковниковская СОШ" | 100 | 0 | 3 |

| <i>Результаты ОГЭ по химии</i> | | | |
|--------------------------------|--------------|-----------------|-----------------|
| Наименование | Успеваемость | Качество знаний | Средняя отметка |

| МОУО/ОО | (в процентах) | (в процентах) | |
|-------------------------------|---------------|---------------|------|
| Алтайский край | | | 3,97 |
| Егорьевский район | 100 | 50 | 3,69 |
| МОУ "Егорьевская СОШ" | 100 | 57,14 | 3,86 |
| МОУ "Сростинская СОШ" | 100 | 100 | 4 |
| МОУ "Малошелковниковская СОШ" | 100 | 100 | 4,5 |
| МОУ "Первомайская СОШ" | 100 | 0 | 3 |
| МОУ "Лебяжинская ООШ" | 100 | 0 | 3 |

Результаты ОГЭ по информатике и ИКТ

| Наименование МОУО/ОО | Успеваемость (в процентах) | Качество знаний (в процентах) | Средняя отметка |
|-----------------------|----------------------------|-------------------------------|-----------------|
| Алтайский край | | | 3,64 |
| Егорьевский район | 95,12 | 31,71 | 3,34 |
| МОУ "Егорьевская СОШ" | 97,3 | 35,14 | 3,41 |
| МОУ "Сростинская СОШ" | 75 | 0 | 2,75 |

Результаты ОГЭ по истории

| Наименование МОУО/ОО | Успеваемость (в процентах) | Качество знаний (в процентах) | Средняя отметка |
|----------------------|----------------------------|-------------------------------|-----------------|
| Алтайский край | | | 3,43 |
| Егорьевский район | 100 | 36,36 | 3,36 |

| | | | |
|------------------------|-----|-------|------|
| МОУ "Егорьевская СОШ" | 100 | 33,33 | 3,33 |
| МОУ "Сростинская СОШ" | 100 | 0 | 3 |
| МОУ "Первомайская СОШ" | 100 | 100 | 4 |

| <i>Результаты ОГЭ по обществознанию</i> | | | |
|---|-------------------------------|----------------------------------|-----------------|
| Наименование МОУО/ОО | Успеваемость (в процентах) | Качество знаний (в процентах) | Средняя отметка |
| Алтайский край | | | 3,41 |
| Егорьевский район | 98,92 | 33,33 | 3,38 |
| МОУ "Егорьевская СОШ" | 98,25 | 31,58 | 3,35 |
| МОУ "Сростинская СОШ" | 100 | 60 | 3,6 |
| МОУ "Малошелковниковская СОШ" | 100 | 0 | 3 |
| МОУ "Первомайская СОШ" | 100 | 100 | 4 |
| МОУ "Титовская ООШ" | 100 | 33,33 | 3,44 |
| МОУ "Лебяжинская ООШ" | 100 | 33,33 | 3,33 |
| МОУ "Кураторовская ООШ" | 100 | 33,33 | 3,33 |
| МОУ "Шубинская ООШ" | 100 | 0 | 3 |
| МОУ "Мирная ООШ" | 100 | 50 | 4 |

По-прежнему, при проведении независимой оценки качества знаний неудовлетворительный результат получают учащиеся в наибольшем количестве по математике. В связи с наличием определённой доли учащихся, не преодолевших «порогового» значения на ОГЭ по математике, необходимо уделять этой группе учащихся большее внимание. Учащимся, имеющим слабую математическую подготовку, необходимо помочь сконцентрироваться на формировании их базовых математических компетенций, определить наиболее успешно решаемые данными учащимися типы задач и доводить, в первую очередь, их решение «до совершенства». Другими словами, для учащихся с разным уровнем подготовки должны быть выстроены принципиально разные стратегии подготовки к экзамену. Необходима дифференциация обучения, разработка стратегии обучения и подготовки к экзамену с учетом уже имеющегося у выпускника уровня образовательной подготовки. Условия для проведения такой работы созданы, это проводимые вебинары, семинары, курсы и пробные экзамены.

В связи с быстрым и интенсивным развитием информационно-коммуникационных технологий, дефицитом инженерных кадров, государством поставлена задача развития инженерного образования и технической подготовки учащихся, усиления математического образования.

В Концепции развития российского математического образования сказано, что для каждого ребенка должен индивидуально проектироваться его «коридор ближайшего развития». Понятие «ребенок, не способный к математике» должно потерять смысл и исчезнуть из лексикона учителей, родителей, школьников и общества.

Деятельность по реализации Концепции развития математического образования должна стать основной в работе муниципального профессионального объединения и школьных методических объединений учителей математики, необходимо более эффективно организовать работу по трансляции опыта учителей, выпускники которых показывают высокие результаты на государственной итоговой аттестации.

Еще один вызов образованию – необходимость изменения подходов к преподаванию русского языка и литературы.

Это связано с тем, что в настоящее время заметно снижение мотивации обучающихся к чтению. Многие выпускники образовательных организаций недостаточно владеют навыками устной и письменной речи, нормами русского литературного языка и речевого этикета.

Важнейшим элементом общей культуры личности является и культура профессионального самоопределения. Правительством Российской Федерации утвержден специальный Комплекс мер по созданию условий для развития и самореализации учащихся в процессе воспитания и обучения до 2020 года. Особое место в нем отводится вопросам профессиональной ориентации и общественно полезной деятельности школьников.

ВОСПИТАТЕЛЬНАЯ РАБОТА

Воспитательная работа в системе образования района в 2018 году была направлена на создание оптимальных условий для самоопределения и социализации обучающихся на основе социокультурных, духовно-нравственных ценностей и принятых в обществе правил и норм поведения в интересах человека, семьи, общества и государства,

С 2016 года в Алтайском крае организована общественно-государственная детско-юношеская организация «Российское движение школьников». В прошедшем учебном году к российскому движению школьников успешно присоединились в «пилотном» режиме учащиеся Егорьевской средней школы. Общеобразовательные учреждения района активно участвовали в мероприятиях, организуемых в рамках РДШ, и развивали

направления его деятельности. Спорт, журналистика, творчество, КВН и ещё много интересных проектов для всех, кто готов проявить свои таланты и способности.

Организуемые в общеобразовательных учреждениях детские общественные объединения: Юные инспектора дорожного движения, военно-патриотические клубы, тимуровцы, спортивные клубы и другие объединения школьников – позволяют охватить полезной занятостью до 80% обучающихся. Так в 5 школах района созданы школьные лесничества. Участники школьных лесничеств успешно принимают участие в значимых экологических акциях и конкурсах. Юные исследователи леса Малошелковниковской средней школы и Титовской основной школы стали лауреатами первой степени Всероссийских заочных конкурсов «Шаги в науку» и «Юность. Наука. Культура» и были приглашены на Всероссийскую конференцию «Юность. Наука. Культура-Сибирь» в г. Новосибирск. В мае 2018 года в краевом конкурсе школьных лесничеств «Подрост» лесничество Титовской основной школы заняло общекомандное 2 место. В летний период члены школьных лесничеств участвуют в экспедициях с целью изучения природных объектов района и Алтайского края. Учащиеся Титовской и Сrostинской школ изучали природу Косихинского района в составе Алтайского отделения Русского географического общества. Благодаря активистам школьного лесничества «Хранители леса» Титовской основной школы, гостями нашего района этим летом стали участники краевого фестиваля-экспедиции «Зелёные колокола». Во время этого масштабного мероприятия члены экологических объединений, клубов, кружков, школьных лесничеств, всего более 100 человек, представляющие 16 муниципальных районов и городских округов Алтайского края, в том числе и учащихся нашего района, в течение недели проводили различные мероприятия по изучению природы Егорьевского района. Школьный спортивный клуб Егорьевской средней школы третий раз в 2018 году получил звание «Лучший школьный сельский клуб Алтайского края». Спортсмены клуба в сентябре этого года в пятый раз завоевали право представлять Алтайский край на Всероссийском этапе спортивных соревнований школьников «Президентские состязания».

Волонтёрские отряды школьников созданы в 5 школах. Помощь пожилым людям, шефство над домом-интернатом для детей-инвалидов, участие в экологических акциях, организация концертов и спортивных праздников, уход за мемориалами славы - вот несколько проектов из большого списка добрых дел, организованных добровольцами общеобразовательных учреждений и посвященных Году добровольца в Российской Федерации. Волонтёрские отряды Титовской основной школы и Егорьевской средней школы стали участниками краевого проекта «Раскачай мир!» и были приглашены на очный фестиваль «Мега-Весна».

Традиционные районные конкурсы и соревнования также способствовали созданию воспитательно-образовательной среды, способствующей развитию потенциала личности ребёнка.

Патриотическое воспитание в общеобразовательных учреждениях является одним из приоритетных направлений деятельности. Ежемесячно школами реализовывались мероприятия, направленные на воспитания у детей чувства патриотизма и сопричастности к истории России. В школах созданы музейные комнаты и уголки. При образовательных организациях образованы два военно-патриотических клуба. Идет работа по созданию муниципального молодежного движения «Юнармия». С целью подготовки к службе в армии ежегодно юноши 10 классов принимают участие в учебных сборах, которые проходят при сотрудничестве с Росгвардией.

Наряду с общеобразовательными программами в школах района реализуются дополнительные общеразвивающие программы, направленные на формирование здорового образа жизни; развитие творческих и познавательных способностей; духовно-нравственное развитие и патриотическое воспитание; профилактику асоциального поведения. Дополнительное образование реализуется во всех общеобразовательных учреждениях района в соответствии с лицензиями, а также в муниципальном бюджетном

учреждении дополнительного образования «Егорьевская детско-юношеская спортивная школа». В спортивной школе обучались 235 учащихся по трём направлениям: греко-римская борьба, настольный теннис, футбол. На базе ДЮСШ проводились районные спортивные мероприятия, фестивали Всероссийского физкультурно-спортивного комплекса ГТО. Было организовано 11 соревнований, в которых приняли участие 508 учащихся. Всего программами дополнительного образования охвачено 42,9% детей от 5 до 18 лет. Ежегодно увеличивается количество детей, занимающихся по дополнительным общеобразовательным программам, что является положительной динамикой. Однако, несмотря на определенные успехи, есть ряд проблемных вопросов, которые необходимо решить в новом учебном году. Во многих общеобразовательных учреждениях района существует кадровая проблема, которая не позволяет расширить количество направлений дополнительного образования. Решение этой проблемы мы видим в расширении сетевого взаимодействия между общеобразовательными учреждениями района и организациями дополнительного образования.

Воспитательно-образовательная работа продолжается и в период летних каникул. На базе общеобразовательных учреждений района были созданы профильные смены и детский оздоровительный лагерь с дневным пребыванием детей в МОУ «Егорьевская СОШ», которые реализовывали дополнительные общеобразовательные программы по различным направлениям: социальному, декоративно-прикладному, правовому, спортивному, экологическому и др. Большое внимание при организации летнего отдыха детей было уделено безопасности. Перед началом каникул с родителями был организован правовой всеобуч об организации безопасного отдыха, с детьми проведены беседы, тренинги для выработки безопасного поведения. Всего в 8 профильных сменах отдохнуло 140 учащихся и 100 детей – в ДОЛ с дневным пребыванием. Также, в течение лета ребята участвовали в организованных поездках, школьных и районных мероприятиях, туристических поездках и походах. Из муниципального бюджета на организацию летнего отдыха детей выделено 250 000 рублей из краевого бюджета-485400 руб.

В краевых профильных сменах побывало 32 ребёнка, в загородных лагерях Алтайского края- 62 человека. Также 2 учащихся нашего района смогли отдохнуть во всероссийском детском центре «Океан» и 1 учащаяся – в ВДЦ «Орлёнок».

Для трудового воспитания учащихся организовано временное трудоустройство, летняя трудовая практика на пришкольных участках. 53 подростка от 14 лет были трудоустроены через центр занятости населения в общеобразовательные учреждения и Егорьевское РайПО.

Для создания наиболее благоприятных условий для гармоничного развития, самореализации и социализации любого ребенка и оказания психолого-педагогической поддержки его семье в образовательных учреждениях района созданы ППМС-службы. Для формирования у обучающихся жизнестойкости, позволяющей сопротивляться негативным влияниям среды, эффективно преодолевать жизненные трудности, в школах реализуются программы по повышению жизнестойкости.

Мероприятия с несовершеннолетними и семьями, состоящими в социально опасном положении - важное направление школьных ППМС-служб.

Ключевым направлением повышения эффективности ППМС-помощи обучающимся является развитие психолого-педагогической компетентности как педагогов, так и родителей..

Для повышения педагогической компетентности родительской общественности в прошедшем учебном году проведено три районных родительских собрания, прошедших в

формате видеоконференции, реализуется краевая образовательная программа «Школа ответственного родительства». Правовое воспитание родителей организовано также в социальной сети «Одноклассники» в сообществе родительской общественности Егорьевского района.

В новом учебном году нужно продолжить и активизировать работу по созданию и обеспечению эффективного психолого-педагогического сопровождения учащихся и их семей. К сожалению, не во всех школах нашего района есть ставки педагогов-психологов, поэтому в 2019 году необходимо актуализировать сотрудничество общеобразовательных учреждений, не имеющих в штате педагогов-психологов, и базовых психологических кабинетов района.

В рамках Плана работы комитета по образованию Егорьевского района Алтайского края по профилактике правонарушений и безнадзорности несовершеннолетних на 2018 год проводились мероприятия, направленные на формирование осознанного законопослушного поведения, формирование у детей навыков социальной ответственности, уважительного отношения к закону, правоохранительным органам, формирование правовой культуры родителей и ответственного родительства.

Между ОУ и комитетом по образованию имеется обратная связь по организации мероприятий правовой направленности.

Комитетом по образованию Егорьевского района в 2018 году для социальных педагогов общеобразовательных учреждений был организован семинар на тему организации профилактической работы и реализации межведомственных индивидуальных программ реабилитации и адаптации несовершеннолетних, находящихся в социально опасном положении, и их семей. Также было организовано участие педагогов в вебинарах, организованных Министерством образования и науки Алтайского края и АК ИПКРО. В районе действуют методические объединения педагогов-психологов, социальных педагогов, имеются планы работы МО, протоколы заседаний.

В целях предупреждения безнадзорности и правонарушений учащихся в общеобразовательных учреждениях организован внутришкольный учет школьников и семей, находящихся в социально опасном положении. Постановка на внутришкольный учет носит профилактический характер и является основанием для организации индивидуальной профилактической работы.

Педагоги-психологи, социальные педагоги, классные руководители и администрация школы осуществляют индивидуальную работу с детьми и родителями, посещают семьи, находящиеся в социально опасном положении, организуют встречи учащихся с сотрудниками правоохранительных органов, проводят тематические классные часы и беседы, осуществляют работу с подростками, состоящими на учете в КДН и ЗП, ПДН, внутришкольном учете. Профилактическая работа с несовершеннолетними и семьями, состоящими на учёте в КДН и ЗП, осуществляется в соответствии с межведомственными индивидуальными программами реабилитации (МИПР). МИПР позволяет учесть индивидуальные проблемы несовершеннолетних и их семей, увеличить включенность субъектов системы профилактики в социально-реабилитационный процесс, повысить качество планирования мероприятий индивидуальной профилактической работы.

С целью совершенствования работы по профилактике и предупреждению безнадзорности и правонарушений несовершеннолетних, активизации работы органов школьного самоуправления, защиты прав и интересов несовершеннолетних в школах создан Совет по профилактике правонарушений. В состав Совета включены педагоги, общественность села, медицинские работники. Заседания Совета профилактики правонарушений проводятся 1 раз в месяц, на них разрешаются конфликтные ситуации, рассматриваются методы и результаты работы с несовершеннолетними и семьями, состоящими на учёте.

Одно из важных направлений профилактической работы - это организация занятости и досуга подростков. Для охвата несовершеннолетних полезной занятостью в

общеобразовательных учреждениях в сентябре были организованы спортивные секции, технические и иные кружки, клубы.

Ведётся учёт несовершеннолетних не посещающих или систематически пропускающих без уважительной причине ОУ (приказ комитета по образованию Егорьевского района Алтайского края от 03.02.2016 №19-р «Об утверждении положения об учёте несовершеннолетних систематически пропускающих по неуважительным причинам занятия в муниципальных общеобразовательных организациях Егорьевского района Алтайского края»).

В соответствии с приказом на начало каждой учебной четверти ОУ предоставляют в комитет оперативные данные о явке обучающихся на занятия, о количестве учащихся не явившихся по неуважительным причинам, о количестве обучающихся, находящихся в трудной жизненной ситуации. ОУ незамедлительно информируют комитет по образованию, ОП по Егорьевскому району, КДН и ЗП о случаях отказа обучающихся от обучения, ухода из дома, бродяжничества, безнадзорности, беспризорности, нарушения прав несовершеннолетних, правонарушений несовершеннолетних. ежеквартально проводятся мероприятия в рамках операции «Соберём детей в школу».

В общеобразовательных учреждениях ведётся координированная работа по созданию единого банка данных детей и семей, находящихся в социально опасном положении. Для семей и детей данной категории разработаны программы реабилитации:

1. Социальная помощь: оказание материальной помощи несовершеннолетнему и семье в подготовке к школе и обеспечению тёплой одежды, организация горячего питания.
2. Вовлечение детей в кружки и секции, организация летнего отдыха, трудоустройство в летний период.
3. Консультативная помощь: индивидуальные беседы с родителями и детьми.
4. Взаимодействие с органами системы профилактики: информационный обмен со службами системы профилактики, социальной защиты, с органами опеки и попечительства, женсоветом и др. по вопросам

С целью повышения знаний школьников и родителей о вреде наркотиков и алкоголя постоянно осуществляется профилактико-просветительская работа. В школах района работают наркопосты, волонтерские отряды по предупреждению и пресечению правонарушений, связанных с незаконным оборотом наркотиков в образовательных учреждениях и пропаганде здорового образа жизни. На информационном стенде наркопостов школ размещается наглядная агитация, направленная на профилактику наркомании, ссылка на Интернет - сайт ФСКН России для того, чтобы учащиеся могли посетить страницу с личных компьютеров. На сайтах общеобразовательных учреждений на страничке наркопостов размещается информация о проведенных мероприятиях, направленных на профилактику вредных привычек, ссылка на Интернет-сайт Федеральной службы Российской Федерации по контролю за оборотом наркотиков.

Общеобразовательные учреждения реализуют образовательные программы по формированию здорового образа жизни

В течение отчетного периода с обучающимися и родительской общественностью были организованы мероприятия по профилактике незаконного потребления наркотических средств и психотропных веществ обучающимися в общеобразовательных организациях:

-«Интернет-урок», «Родительский урок», «Дети России», «Молодёжь – за здоровый образ жизни», «Спорт — альтернатива пагубным привычкам, «Классный час: Наркотики. Закон. Ответственность» и др. В летний период в ДОЛ с дневным пребыванием, организованных на базе общеобразовательных учреждений были проведены мероприятия в рамках акции «Азбука права».

Планомерная работа, организованная органами профилактики Егорьевского района, способствует снижению количества несовершеннолетних, совершающих противоправные действия. В 2018 году количество учащихся, состоящих на учёте в КДН и ЗП Егорьевского района составило 3 несовершеннолетних (2017 г.-4, 2016 г.-7), в ПДН – 5 несовершеннолетних (2017 г.-6, 2016 г.-9).

Охрана здоровья учащихся

Во всех образовательных учреждениях района осуществляется комплекс мер по сохранению и укреплению здоровья школьников, созданию безопасных условий организации учебно-воспитательного процесса. Во всех учреждениях утверждены инструкции для обучающихся по всем видам образовательной деятельности и для сотрудников по охране труда и сохранности жизни и здоровья обучающихся.

Организовано питание для 1397 учащихся, охват питанием составляет 96%, что на 1 % выше, чем в прошлом году. 3% обучающихся находятся на надомном обучении.

За счет средств краевого бюджета (по 4,85 руб. в день) получали льготное питание 311 учащихся из малообеспеченных и многодетных семей. Из районного бюджета компенсационные выплаты на школьное питание в 2018 году не выделялись.

Общая стоимость школьного завтрака в среднем по району составляла 30 рублей, обеда – 54,8 рублей в день. Существенную помощь в удешевлении питания оказывает выращенный на пришкольных участках урожай овощей, картофеля, ягод. Заготовки, сделанные в летне-осенний период, используются работниками столовой в течение всего учебного года. Стоимость школьного завтрака в связи с использованием сельхозпродукции, выращенной школьниками, снижается в среднем на 10 рублей.

В целях сохранения здоровья обучающихся, ранней диагностики, своевременного оказания лечебно-профилактической помощи детям ежегодно проводится медицинский осмотр учащихся. На основании результатов медицинского осмотра каждому учащемуся определяется группа здоровья и физкультурная группа. Результаты медосмотра отслеживаются медиками и педагогами.

Опека и попечительство

В 2018 году деятельность опеки и попечительства осуществлялась в соответствии с приоритетными направлениями:

- создание необходимой профилактической работы, направленной на сохранение ребенка во всех возможных случаях его родной семьи;

- развитие системы семейного устройства детей, оставшихся без попечения родителей;

- повышение эффективности межведомственного взаимодействия при осуществлении деятельности по защите прав детей, профилактике социального сиротства.

На 01.01.2019 года на учете в органе опеки и попечительства состоит 96 детей, которые воспитываются в 63 замещающих семьях. Из них:

- 96 – дети, которые относятся к категории детей-сирот и детей, оставшихся без попечения родителей,

- 33 – по заявлению родителей.

Из 96 детей 55 несовершеннолетних воспитываются в 25 приемных семьях.

За текущий год был выявлен 1 ребенок, относящийся к категории детей-сирот и детей, оставшихся без попечения родителей.

С целью осуществления надзора за деятельностью опекунов систематически проводились плановые проверки условий жизни подопечных, соблюдения опекунами прав и законных интересов подопечных, обеспечения сохранности их имущества, а также выполнение опекунами требований по осуществлению своих прав и обязанностей. По

результатам проверки специалистами составлено 192 акта в отношении детей из замещающих семей, 184 акта в отношении детей, проживающих в КГБСУСО «Егорьевский детский дом-интернат для умственно отсталых детей» и 56 актов в отношении детей, обучающихся и проживающих в КГБ ПОУ «Егорьевский лицей профессионального образования».

Также проводились проверки сохранности жилья несовершеннолетних, оставшихся без попечения родителей, в ходе которых было установлено, что жилые помещения подопечных находятся в удовлетворительном санитарно-гигиеническом состоянии.

Из 96 детей, состоящих на учете в органе опеки и попечительства, 4 детям назначена пенсия по потере кормильца. У каждого несовершеннолетнего подопечного открыт счёт в кредитных организациях. Ежегодно законные представители детей предоставляют отчет о хранении, использовании имущества несовершеннолетнего подопечного и об управлении таким имуществом.

Приоритетным направлением деятельности специалистов опеки и попечительства являются сохранение кровных и замещающих семей. Эффективно осуществляется межведомственное взаимодействие всех субъектов системы профилактики

Заметна тенденция по снижению численности родителей, ограниченных в родительских правах. На судебном уровне также ведется работа по сохранению несовершеннолетнему кровной семьи, в процессе судебного заседания родителям разъясняются их права и обязанности в отношении их ребенка, предоставляется 6 месяцев для устранения причин, способствующих обращению в суд по лишению (ограничению) в родительских правах.

За 2018 год 1 родитель ограничен в родительских правах:

С целью информирования замещающих родителей не реже 2-х раз в год проводятся родительские собрания, на которых рассматриваются следующие вопросы:

- изменение законодательства в части перечисления ежемесячных денежных средств. - информация по заполнению ежегодного отчета;
- анализ деятельности органов опеки и попечительства по защите прав детей-сирот и детей, оставшихся без попечения родителей;
- организация отдыха, оздоровления и занятости детей-сирот и детей, оставшихся без попечения родителей, в текущем году. Предварительные сведения о летней занятости подопечных детей;
- организация защиты имущественных прав детей-сирот и детей, оставшихся без попечения родителей, в части получения алиментов;
- защита имущественных прав детей, сирот и детей, оставшихся без попечения родителей, в части обеспечения жильем.

Проводится целенаправленная работа по информационному обеспечению граждан по вопросам устройства в семью детей-сирот и детей, оставшихся без попечения родителей, профилактики социального сиротства. На официальном сайте комитета по образованию постоянно размещается необходимая информация по разным аспектам социальной поддержки детей-сирот и детей, оставшихся без попечения родителей, новости, объявления. Особое внимание уделяется актуализации сведений о детях, подлежащих передаче в семью. Оказывается консультативная и практическая помощь для временной передачи воспитанников в семьи на выходные и праздничные дни, время каникул.

Органы опеки и попечительства участвуют в судебных заседаниях при разрешении споров между родителями: об определении порядка общения ребенка с отдельно проживающими родителями, определении места жительства ребенка, выселение несовершеннолетнего из жилого помещения. В связи с этим специалистами подготовлено в суды 18 заключений по данным вопросам.

В целях содействия восстановлению нарушенных прав, свобод и законных интересов ребенка органами опеки и попечительства ведется прием граждан,

рассматриваются письменные и устные обращения. Работа с обращениями и жалобами позволяет выявлять наиболее типичные нарушения прав детей и определяет проведение неотложных мероприятий по защите прав и законных интересов детей.

Взаимодействие органов и учреждений системы профилактики безнадзорности и правонарушений несовершеннолетних, направленное на профилактику социального сиротства, оказывает положительное действие на имеющиеся результаты работы.

Вместе с тем, выявление семей на ранней стадии семейного неблагополучия остается одним из важных направлений в деятельности органов опеки и попечительства.

Таким образом, для реализации обозначенных направлений деятельности необходимо решение задач:

- проведение профилактической работы, направленной на сохранение ребенку его родной семьи во всех возможных случаях
- контроль за соблюдением законов по охране прав детей-сирот и детей, оставшихся без попечения родителей, детей, находящихся в семьях, в которых родители действиями или бездействиями создают условия, представляющие угрозу жизни или здоровью, либо препятствующие их нормальному воспитанию и развитию;
- развитие форм семейного устройства детей, оставшихся без попечения родителей, позволяющих им сформировать социально-психологические навыки, необходимые для создания собственной семьи и воспитания детей;
- контроль за исполнением законов Российской Федерации по имущественным обязательствам перед детьми-сиротами, детьми оставшимся без попечения родителей;
- повышение уровня эффективности межведомственного взаимодействия служб для профилактики социального сиротства;
- надзор за деятельностью опекунов, попечителей, усыновителей, за условиями обучения и воспитания детей, находящихся под опекой (попечительством), в приемной семье, усыновлением;
- выявление и устройство детей-сирот и детей, оставшихся без попечения родителей;
- сопровождение опекунов (попечителей) и несовершеннолетних, находящихся под опекой (попечительством). Профилактика вторичного сиротства.